

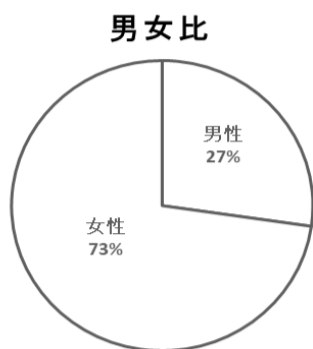
令和5年度 卒業生アンケート結果

期間 令和4年10月1日～令和5年9月30日
回答数 11名

【回答者情報】

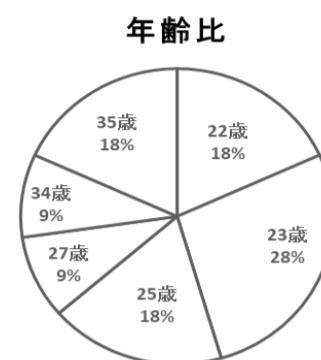
①男女比

男性	3名
女性	8名
計	11名



②年齢比

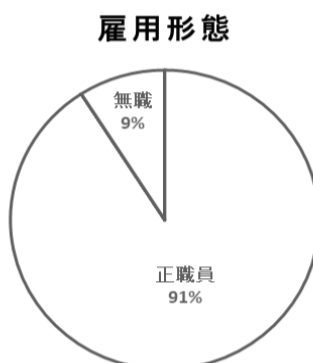
22歳	2名
23歳	3名
25歳	2名
27歳	1名
34歳	1名
35歳	2名
計	11名



【勤務先情報】

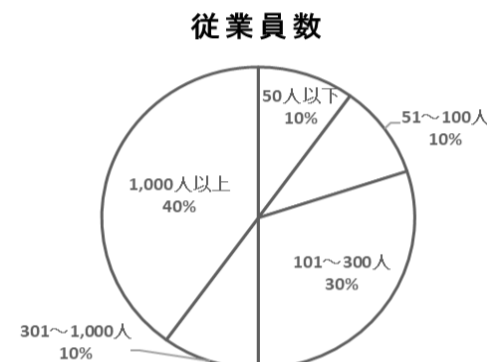
③雇用形態

正職員	10名
無職	1名
計	11名



④従業員規模

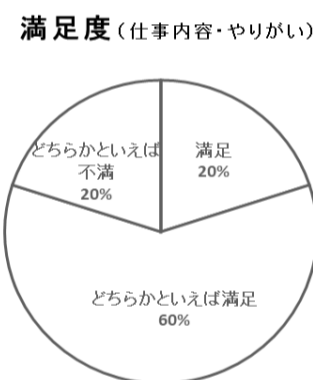
50人以下	1名
51～100人	1名
101～300人	3名
301～1,000人	1名
1,000人以上	4名
計	10名



【満足度】

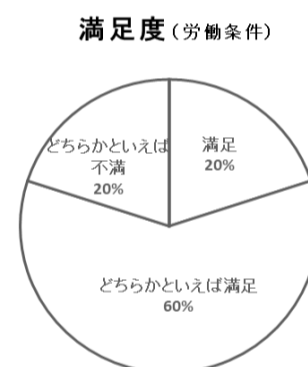
⑤仕事内容・やりがい

満足	2名
どちらかといえば満足	6名
どちらかといえば不満	2名
不満	0名
計	10名



⑥労働条件

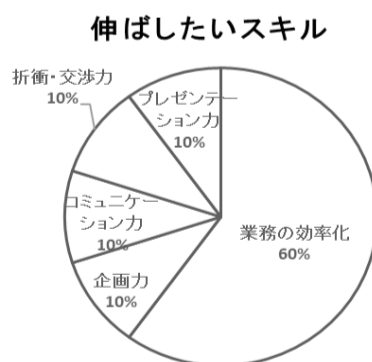
満足	2名
どちらかといえば満足	6名
どちらかといえば不満	2名
不満	0名
計	10名



【身に付けたいスキル・学生時代の経験】

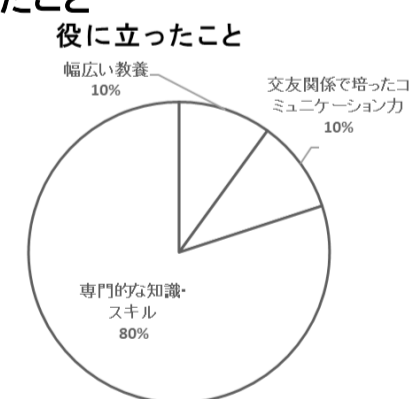
⑦身に付けたいスキル

業務の効率化	6名
企画力	1名
コミュニケーション力	1名
折衝・交渉力	1名
プレゼンテーション力	1名
計	10名



⑧学生時代の経験から役立ったこと

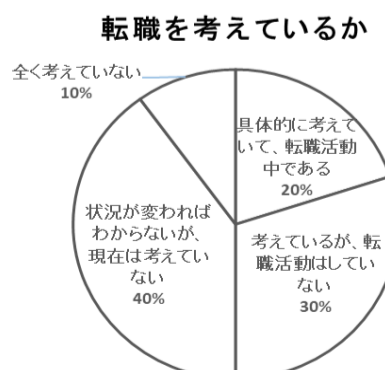
幅広い教養	1名
交友関係で培ったコミュニケーション力	1名
専門的な知識・スキル	8名
計	10名



【転職について】

⑨転職を考えているか

転職活動中	2名
考えているが活動はしていない	3名
現在は考えていない	4名
まったく考えていない	1名
計	10名



⑩転職したい理由

やりがいを感じない	1名
勤務条件が合わない	3名
キャリアアップしたい	1名
計	5名

