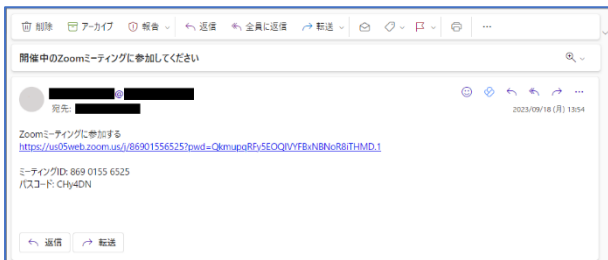


ブラウザから Zoom に参加する方法

図書情報センター

Zoom アプリをインストールしていない場合は以下の手順でブラウザ版 Zoom で参加することができます。

1. 招待メールの URL へアクセスする

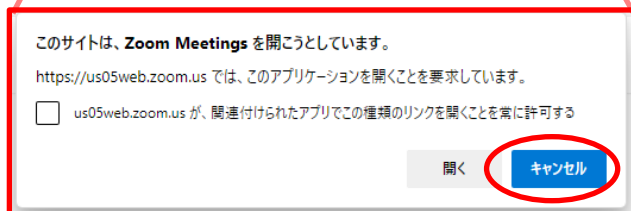


Zoom の招待メールを受け取ったら、URL をクリックします。

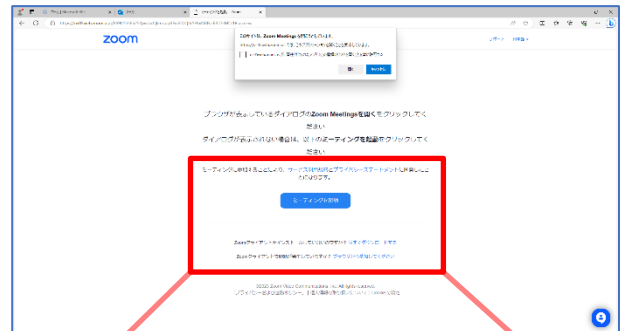
2. ミーティングを起動する



URL をクリックするとブラウザが立ち上がり、どのようにミーティングを起動するのか問われます。



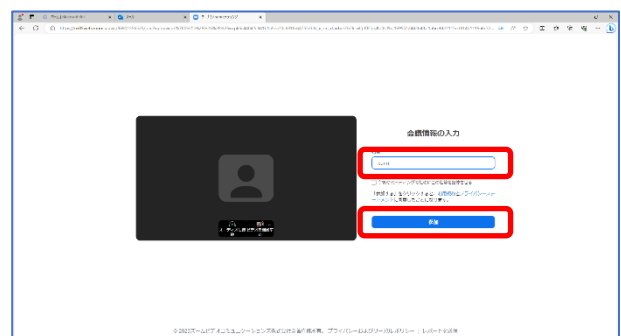
画面上部に出てくるポップアップは「キャンセル」をクリックし、画面中央の「ミーティングを起動」をクリックします。



「ミーティングを起動」をクリックすると、画面下に 1 行追加されます。



追加された行の「ブラウザから参加してください」をクリックすると、ミーティング参加時の名前を入力する画面が表示されます。



名前を入力し、「参加」ボタンから参加することで、Zoom アプリを使用せず、ブラウザ版の Zoom でミーティングに参加することができます。