NAGOYA BUNRI

自己点検評価報告書

－　平成２８年度版　－

データ編

学 校 法 人　　滝 川 学 園

名古屋文理大学

名古屋文理大学短期大学部

－目次－【データ編】

第Ⅰ部　学　園

教員数・・・

経年比較－資金収支計算書（改正前様式・別表①-1）・・・・・・・・・・・・・・・・・・・・・・・・・・・・・・・・・59
経年比較－資金収支計算書（改正後様式・別表①-2）・・・・・・・・・・・・・・・・・・・・・・・・・・・・・・・・・60
経年比較－活動区分資金収支計算書（改正後様式・別表①-3）　・・・・・・・・・・・・・・・・・・・・・・・・・・61
経年比較－消費収支計算書（改正前様式・別表②-1）　・・・・・・・・・・・・・・・・・・・・・・・・・・・・・・62
経年比較－事業活動収支計算書（別表②-2）　・・・・・・・・・・・・・・・・・・・・・・・・・・・・・・・・・・・63
経年比較－貸借対照表（改正前様式・別表③-1）・・・・・・・・・・・・・・・・・・・・・・・・・・・・・・・・・・64
経年比較－貸借対照表（改正後様式・別表③-2）・・・・・・・・・・・・・・・・・・・・・・・・・・・・・・・・・・65
経年比較－財産目録（別表④）・・66
主な年度別の財務比率比較・・67
その他・・69
参考資料－学校法人滝川学園経常収支の推移（グラフ①）・・・・・・・・・・・・・・・・・・・・・・・・・・・・・70
参考資料－在籍者数と学生生徒等納付金の推移；入学者数と入学検定料の推移（グラフ②）・・・・・・・・・・・・・71
参考資料－学生生徒納付金比率；人件費比率；人件費依存率；教育研究経費比率；基本金組入後収支比率（改正後），
消費収支比率（改正前）；純資産構成比率（改正後），自己資金構成比率（改正前）（グラフ③）・・・・・72

（注記）１．記載のデータは平成 28 年 5 月 1 日現在のものを使用。

２．ただし、以下のデータは年度末（平成 29 年 3 月 31 日）にて確定するものにつき、平成 29 年度（同年 5 月 1 日現在）の「情報公開」データとする。

・第Ⅱ部　大学，第Ⅲ部　短期大学部

中途退学者・除籍者数 / 中退率 / 卒業者数・学位授与数及び卒業生進路状況一覧

・第Ⅳ部　法人　財務（編内全て）

第　I　部

学　　園

教員数

名古屋文理大学

学部・学科		教授			准教授			助教			計			助手			計 含助手			非常勤講師（人）	占有率［※］		教員一人当たり学生数
		男	女	計	男	女	計	男	女	計	男	女	計	男	女	計	男	女	計		専任教員比率（%）	非常勤講師比率（%）	
健康生活学部	健康栄養学科	5	4	9	2	3	5	1	2	3	8	9	17	2	4	6	10	13	23	32	64.44%	35.56%	14.83
	フードビジネス学科	4	3	7	6	0	6	0	3	3	10	6	16	0	0	0	10	6	16				17.50
	小　　計	9	7	16	8	3	11	1	5	6	18	15	33	2	4	6	20	19	39				15.92
情報メディア学部	情報メディア学科	8	2	10	6	2	8	1	0	1	15	4	19	0	0	0	15	4	19				17.63
	小　　計	8	2	10	6	2	8	1	0	1	15	4	19	0	0	0	15	4	19				17.63
合　　計		17	9	26	14	5	19	2	5	7	33	19	52	2	4	6	35	23	58				16.60

名古屋文理大学短期大学部

学科・専攻		教授			准教授			助教			計			助手			計 含助手			非常勤講師（人）	占有率［※］		教員一人当たり学生数
		男	女	計	男	女	計	男	女	計	男	女	計	男	女	計	男	女	計		専任教員比率（%）	非常勤講師比率（%）	
食物栄養学科	栄養士専攻	2	3	5	4	4	8	2	5	7	8	12	20	0	3	3	8	15	23	27	52.63%	47.37%	13.30
	製菓専攻	3	1	4	0	0	0	1	0	1	4	1	5	0	2	2	4	3	7				9.43
合　　計		5	4	9	4	4	8	3	5	8	12	13	25	0	5	5	12	18	30				12.40

平成28年5月1日現在　　［※］占有率、専任教員比率には助手含む

年齢構成

名古屋文理大学

学部・学科		職位	60歳～	50歳～59歳	40歳～49歳	30歳～39歳	～29歳	計
健康生活学部	健康栄養学科	教授	7	2	0	0	0	9
		准教授	1	1	3	0	0	5
		助教	1	0	1	1	0	3
		学科計	9	3	4	1	0	17
	フードビジネス学科	教授	1	4	2	0	0	7
		准教授	2	1	2	1	0	6
		助教	0	0	1	1	1	3
		学科計	3	5	5	2	1	16
	学部計		12	8	9	3	1	33
情報メディア学部	情報メディア学科	教授	1	9	0	0	0	10
		准教授	0	1	7	0	0	8
		助教	0	0	0	1	0	1
		学科計	1	10	7	1	0	19
	学部計		1	10	7	1	0	19
合　計			13	18	16	4	1	52

名古屋文理大学短期大学部

学科・専攻		職位	60歳～	50歳～59歳	40歳～49歳	30歳～39歳	～29歳	計
食物栄養学科	栄養士専攻	教授	3	2	0	0	0	5
		准教授	1	3	3	1	0	8
		助教	1	0	2	4	0	7
		専攻計	5	5	5	5	0	20
	製菓専攻	教授	2	2	0	0	0	4
		准教授	0	0	0	0	0	0
		助教	0	0	1	0	0	1
		専攻計	2	2	1	0	0	5
	学科計		7	7	6	5	0	25

平成28年5月1日現在

職員数

	専任 職員			教員 兼務者			派遣職員			嘱託職員			計		
	男	女	計	男	女	計	男	女	計	男	女	計	男	女	計
法人	2	0	2	1	0	1	0	1	1	1	0	1	4	1	5
大学	14	13	27	6	0	6	0	1	1	0	4	4	20	18	38
短期大学部	5	7	12	2	1	3	0	2	2	0	0	0	7	10	17
計	21	20	41	9	1	10	0	4	4	1	4	5	31	29	60

平成28年5月1日現在

第　Ⅱ　部

大　　学

入学者数

学部・学科		入学定員	入学者数		
			男	女	計
健康生活学部	健康栄養学科	80	10	76	86
	フードビジネス学科	70	21	44	65
	計	150	31	120	151
情報メディア学部	情報メディア学科	100	77	25	102
	計	100	77	25	102
合計		250	108	145	253

平成28年5月1日現在

入学者数推移

学部・学科		平成24年度	平成25年度	平成26年度	平成27年度	平成28年度
健康生活学部	健康栄養学科	91	85	83	100	86
	フードビジネス学科	84	69	80	84	65
情報文化学部	情報メディア学科	募集停止	募集停止	募集停止	募集停止	募集停止
	PR学科	募集停止	募集停止	募集停止		
情報メディア学部	情報メディア学科	95	103	58	98	102

各年度5月1日及び平成28年5月1日現在

学生数

学部・学科		入学定員	収容定員	1年生			2年生			3年生			4年生			計			収容定員充足率
				男	女	計	男	女	計	男	女	計	男	女	計	男	女	計	
健康生活学部	健康栄養学科	80	320	10	76	86	6	93	99	2	76	78	6	72	78	24	317	341	1.07
	フードビジネス学科	70	280	21	44	65	30	52	82	20	50	70	18	45	63	89	191	280	1.00
	計	150	600	31	120	151	36	145	181	22	126	148	24	117	141	113	508	621	1.04
情報文化学部	情報ﾒﾃﾞｨｱ学科 ※1	0	0	－	－	－	－	－	－	－	－	－	7	0	7	7	0	7	－
	計	0	0	－	－	－	－	－	－	－	－	－	7	0	7	7	0	7	－
情報メディア学部	情報ﾒﾃﾞｨｱ学科 ※2	100	400	77	25	102	76	15	91	42	13	55	72	15	87	267	68	335	0.84
	計	100	400	77	25	102	76	15	91	42	13	55	72	15	87	267	68	335	0.84
合計		250	1,000	108	145	253	112	160	272	64	139	203	103	132	235	387	576	963	0.96

平成28年5月1日現在

※1　平成24年度より学生募集停止。

平成28年度の学生数（4年生）には再入学生を含む。

※2　平成24年度設置。

中途退学者・除籍者数

学部		平成24年度 (H24.4.1～H25.3.31)	平成25年度 (H25.4.1～H26.3.31)	平成26年度 (H26.4.1～H27.3.31)	平成27年度 (H27.4.1～H28.3.31)	平成28年度 (H28.4.1～H29.3.31)
健康生活学部	1年	4	8	7	7	5
	2年	4	4	6	6	4
	3年	5	0	0	3	2
	4年	3	5	3	2	2
	計	16	17	16	18	13
情報文化学部	1年	―――	―――	―――	―――	―――
	2年	7	1	―――	―――	―――
	3年	1	0	0	―――	―――
	4年	2	4	5	2	2
	計	10	5	5	2	2
情報メディア学部	1年	0	3	2	8	3
	2年	―――	7	8	6	3
	3年	―――	―――	4	3	1
	4年	―――	―――	―――	2	0
	計	0	10	14	19	7
合計		26	32	35	39	22

各年度末及び平成29年5月1日現在

中退率

学部	平成24年度	平成25年度	平成26年度	平成27年度	平成28年度
健康生活学部	2.76%	2.78%	2.54%	2.76%	1.99%
情報文化学部	4.36%	2.89%	4.27%	18.18%	28.57%
情報メディア学部	0.00%	5.05%	5.65%	5.70%	2.10%

各年度5月1日及び平成29年5月1日現在
※中退率：各年度の退学者、除籍者数の合計人数を、
　各年度の5月1日現在の在籍者数で割った数

（参照）在籍者数（各年度5月1日現在）

学部	平成24年度	平成25年度	平成26年度	平成27年度	平成28年度
健康生活学部	579	611	630	652	621
情報文化学部	229	173	117	11	7
情報メディア学部	95	198	248	333	335

留年者数

学部	平成24年度	平成25年度	平成26年度	平成27年度	平成28年度
健康生活学部	2	2	2	3	1
情報文化学部	3	5	11	5	6
情報メディア学部	―――	―――	―――	―――	2

［4年次］（各年度5月1日及び平成28年5月1日現在）

社会人学生数

学部	平成24年度	平成25年度	平成26年度	平成27年度	平成28年度
健康生活学部	1	1	0	0	0
情報文化学部	1	1	0	0	0
情報メディア学部	0	0	0	0	0

各年度5月1日及び平成28年5月1日現在

※上記の社会人とは社会人入学試験で入学した者を指す。

卒業者数・学位授与数及び卒業生進路状況一覧

		卒業者数（学位授与数）	左記の内					就職率（%）（A／B）
			就職者数（A）	就職希望者数（B）	大学院進学	留学・進学	その他	
健康生活学部	健康栄養学科	76	75	75	0	0	1	100.0
	フードビジネス学科	60	58	58	0	0	2	100.0
	計	136	133	133	0	0	3	100.0
情報文化学部	情報メディア学科	4	4	4	0	0	0	100.0
	計	4	4	4	0	0	0	100.0
情報メディア学部	情報メディア学科	77	73	75	0	0	2	97.3
	計	77	73	75	0	0	2	97.3
合計		217	210	212	0	0	5	99.1

1）平成28年4月1日から平成29年3月31日までの卒業者数。

2）「留学・進学」は、留学、他学部、専門学校への進学者の合計。

3）「その他」は一時的な仕事に就いた者など。

成績評価及び卒業認定の基準（平成 24 年度以降入学者）

単位の認定は学修結果の評価に基づいて行う。認定の方法は、授業の形態、目的、科目内容によって異なる。評価の方法と成績評価基準は「学生便覧　履修の手引」に明記されている。成績は点数（100 点満点）で採点し、評価は下表に示されている。

成績評価基準

評価表示	評点	判定
A＋	100～90　点	合格
A	89～80　点	
B	79～70　点	
C	69～60　点	
D	59 点以下	不合格

2 年次から 3 年次への進級要件

学　部	進級要件単位数
健康生活学部	50 単位以上
情報メディア学部	40 単位以上

2 年次から 3 年次への進級について、取得単位数の下限を決め、それ以上の単位を取得していることが進級の要件である。

卒業要件単位数（健康栄養学科）

科目区分等		開講単位数		卒業要件			栄養教諭要件単位数	
		必修	選択	必修	選択		教職科目	22
基礎教育科目		21	46	21	9 以上		栄養教育科目	4
専門教育科目	専門基礎分野	42	4	42			日本国憲法	2
	専門分野	43	13	43			体育	2
上記のいずれか					9 以上		外国語	2
合計		106	63	106	18 以上		情報機器操作	2

卒業要件単位数（フードビジネス学科）

科目区分等	開講単位数		卒業要件	
	必修	選択	必修	選択
基礎教育科目	24	48	24	6 以上
専門教育科目	46	79	46	36 以上
上記のいずれか				12 以上
合計	70	127	70	54 以上

卒業要件単位数（情報メディア学科、平成 24 年～27 年入学者）

科目区分等		開講単位数		卒業要件	
		必修	選択	必修	選択
基礎教育科目		24	48	24	22 以上
専門教育科目	専門基礎科目	12	54	12	16 以上
	専門科目 （3 コース開講）	34～38 うち 20 必修		20	14 以上
上記のいずれか					16 以上
合計		70～74	102	56	68 以上

教職（情報）要件単位数	
教職科目	25
教科科目（情報）	20
教科または教職科目	16
日本国憲法	2
体育	2
外国語	2
情報機器操作	2

卒業要件単位数（情報メディア学科、平成 28 年入学者）

科目区分等		開講単位数		卒業要件	
		必修	選択	必修	選択
基礎教育科目		24	48	24	12 以上
専門教育科目	専門基礎科目	16	34	16	
	専門科目 （4 コース開講）	24	16	24	6 以上
	専門教育科目内のいずれか				42 以上
合計		64	98	64	60 以上

教職（情報）要件単位数	
教職科目	25
教科科目（情報）	20
教科または教職科目	16
日本国憲法	2
体育	2
外国語	2
情報機器操作	2

学納金等

平成28年5月1日現在

【平成28年度　入学　】

学部	学科	学費種別	金額
健康生活学部	健康栄養学科	入学金	200,000
		授業料	750,000
		施設設備費	200,000
		教育充実費	160,000
		実験実習費	70,000
	計		1,380,000
	学科	学費種別	金額
	フードビジネス学科	入学金	200,000
		授業料	750,000
		施設設備費	200,000
		教育充実費	140,000
		実験実習費	40,000
	計		1,330,000

学部	学科	学費種別	金額
情報メディア学部	情報メディア学科	入学金	200,000
		授業料	750,000
		施設設備費	200,000
		教育充実費	150,000
		実習費	30,000
	計		1,330,000

学部・学科紹介

教育スタッフ紹介

全学部教員 | 情報メディア学科 | ＰＲ学科 | 健康栄養学科 | フードビジネス学科 | 基礎教育センター

あ | か | さ | た | な | は | ま | や | ら | わ

教員名をクリックすると、各教員のプロフィールが表示されます。
アイコンの意味：=各教員のメールアドレスです。 =各教員のホームページです。

あ行

■相原 延英　Aihara Nobuhide　あいはら のぶひで

所属	フードビジネス学科 准教授	専門分野	食品流通論／消費経済論／農業市場論

■石川 豊美　Ishikawa Toyomi　いしかわ とよみ

所属	健康栄養学科 准教授	専門分野	給食経営管理

■井上 治子　Inoue Haruko　いのうえ はるこ

所属	基礎教育センター 教授	専門分野	情報化社会とアイデンティティ，社会運動論，環境社会学

■江草 普二　Egusa Shinji　えぐさ しんじ

所属	情報メディア学科 准教授	専門分野	広告論

■大矢 信吾　Ohya Shingo　おおや しんご

所属	情報メディア学科 教授	専門分野	統計物理学、計算物理学

■岡本 夏子　Okamoto Natsuko　おかもと なつこ

所属	健康栄養学科 助教	専門分野	臨床栄養

■落合 洋文　Ochiai Hirofumi　おちあい ひろふみ

所属	基礎教育センター 教授	専門分野	有機化学、化学哲学、サイエンス・ライティング

か行

■景山 節　Kageyama Takashi　かげやま たかし

所属	健康栄養学科 学長・教授	専門分野	栄養学、生化学、分子生物学

■加藤 丈雄　Kato Takeo　かとう たけお

所属	健康栄養学科 教授	専門分野	食品化学、食品微生物学

■河木 智規　Kawaki Tomonori　かわき とものり

所属	フードビジネス学科 准教授	専門分野	フードサービス論、チェーンストア研究、フランチャイズ研究

■北川 絵里奈　Kitagawa Erina　きたがわ えりな

所属	健康栄養学科 助手	専門分野	食品栄養学

■北越 香織　Kitakoshi Kaori　きたこし かおり

所属	基礎教育センター 助教	専門分野	栄養・食品学

■鬼頭 有美　Kito Yumi　きとう ゆみ

所属	健康栄養学科 助手	専門分野	

■木村 亮介　Kimura Ryosuke　きむら りょうすけ

所属	情報メディア学科 助教	専門分野	

■國友 宏渉　Kunitomo Hirotada　くにとも ひろただ

所属	健康栄養学科 教授	専門分野	健康科学

■蔵冨 幹　Kuratomi Miki　くらとみ みき

所属	フードビジネス学科 准教授	専門分野	フードビジネス学、外食産業、店舗開発

■栗林 芳彦　Kuribayashi Yoshihiko　くりばやし よしひこ

所属	情報メディア学科 教授	専門分野	マーケティング・コミュニケーション、広告

■後藤 千穂　Goto Chiho　ごとう ちほ

所属	健康栄養学科 准教授	専門分野	公衆栄養学 栄養疫学

■小橋 一秀　Kobashi Kazuhide　こばし かずひで

所属	情報メディア学科 准教授	専門分野	計算機科学、知能情報学、ゲーム情報学

■小林 あづみ　Kobayashi Adzumi　こばやし あづみ

所属	基礎教育センター	専門分野	Japanese classical literature

さ行

■佐藤 浩　Sato Hiroshi　さとう ひろし

所属	健康栄養学科 教授	専門分野	生化学、分子生物学、分子遺伝学

■柴山 一幸　Shibayama Kazuyuki　しばやま かずゆき

所属	情報メディア学科 准教授	専門分野	サウンドクリエイト(作曲、編曲)、作詞、シンガーソングライター、ギター

■柴山 久代　Shibayama Hisayo　しばやま ひさよ

所属	健康栄養学科 教授	専門分野	皮膚科臨床医学 皮膚心身医学

■周 欣欣　Zhou Xinxin　しゅう しんしん

所属	情報メディア学科 教授	専門分野	医用画像処理、パターン認識、コンピュータ・グラフィックス

■杉山 立志　Sugiyama Ryuji　すぎやま りゅうじ

所属	フードビジネス学科 准教授	専門分野	植物生理学、薬用植物学、植物形態学、ハーブ・スパイス、機能性食品

■鈴木 富夫　Suzuki Tomio　すずき とみお

所属	健康栄養学科 准教授	専門分野	臨床栄養学

■須藤 裕之　Sudo Hiroyuki　すどう ひろゆき

所属	フードビジネス学科 教授	専門分野	国際経済政策論、貿易論

■関川 靖　Sekigawa Yasushi　せきがわ やすし

所属	フードビジネス学科 教授	専門分野	消費経済、金融論、日本経済

■関 豪　Seki Takeshi　せき たけし

所属	情報メディア学科 准教授	専門分野	スポーツバイオメカニクス、発育発達

た行

■高田 和夫　Takada Kazuo　たかだ かずお

所属	健康栄養学科 教授	専門分野	

■髙橋 圭　Takahashi Kei　たかはし けい

所属	健康栄養学科 助教	専門分野	臨床栄養学，応用栄養学

■田川 隆博　Tagawa Takahiro　たがわ たかひろ

所属	情報メディア学科 准教授	専門分野	教育社会学、若者メディア文化論、青少年問題論

■滝川 和郎　Takikawa Kazuo　たきかわ かずお

所属	健康栄養学科 准教授	専門分野	獣医微生物学・感染症学・衛生学・環境細菌・温泉細菌

■滝川 嘉彦　Takikawa Yoshihiko　たきかわ よしひこ

所属	フードビジネス学科 理事長・学園長	専門分野	農業経済学、持続的胡椒生産農業、農業生産技術、農業生産モデル、食料経済、フード・ビジネス他

■田近 一郎　Tajika Ichiro　たぢか いちろう

所属	情報メディア学科 准教授	専門分野	計算機科学、情報科学、機械学習、オンラインアルゴリズム

■田中 明子　Tanaka Akiko　たなか あきこ

所属	フードビジネス学科 教授	専門分野	音韻論 英語音韻史

■谷口 泉　Taniguchi Izumi　たにぐち いずみ

所属	フードビジネス学科 助手	専門分野	

■辻 とみ子　Tsuji Tomiko　つじ とみこ

所属	健康栄養学科 学科長、教授	専門分野	栄養教育、食育

な行

■中村 秀貴　Nakamura Hidetaka　なかむらひでたか

所属	健康栄養学科 助手	専門分野	臨床栄養 運動生理

■中村 麻理　Nakamura Mari　なかむら まり

所属	フードビジネス学科 教授	専門分野	社会学

■成田 裕一　Narita Yuichi　なりた ゆういち

所属	フードビジネス学科 准教授	専門分野	生化学、分子発生生物学、進化生物学

は行

■長谷川 聡　Hasegawa Satoshi　はせがわ さとし

所属	情報メディア学科 教授	専門分野	モバイル情報システム学、応用情報科学、応用数理科学

■平塚 ちあき　Hiratsuka Chiaki　ひらつか ちあき

所属	健康栄養学科 助手	専門分野	

■平林 義章　Hirabayashi Yoshifumi　ひらばやし よしふみ

所属	健康栄養学科 教授	専門分野	解剖学、組織学、発生学

■本多 一彦　Honda Kazuhiko　ほんだ かずひこ

所属	情報メディア学科 教授	専門分野	コンピュータ・シミュレーション

ま行

■松田 康子　Matsuda Yasuko　まつだ やすこ

所属	基礎教育センター 教授	専門分野	アメリカ文学

■松原 友子　Matsubara Tomoko　まつばら ともこ

所属	情報メディア学科 准教授	専門分野	画像処理工学

■宮澤 洋子　Miyazawa Yoko　みやざわ ようこ

所属	健康栄養学科 准教授	専門分野	給食経営管理学 調理学

■宮島 彩　Miyajima Aya　みやじま あや

所属	フードビジネス学科 助教	専門分野	

■森 博　Mori Hiroshi　もり ひろし

所属	情報メディア学科 教授	専門分野	情報メディアリテラシー教育、プログラミング教育

や行

■山木 克将　Yamaki Katsumasa　やまき かつまさ

所属	健康栄養学科	専門分野	

■山住 富也　Yamazumi Tomiya　やまずみ とみや

所属	情報メディア学科 教授	専門分野	教育工学(e-Learning)

■山田 直子　Yamada Naoko　やまだ なおこ

所属	健康栄養学科 助手	専門分野	組織形態学、調理学、給食経営管理学

■山田 ゆかり　Yamada Yukari　やまだ ゆかり

所属	健康栄養学科 教授 副学長・健康生活学部長	専門分野	パーソナリティ心理学、発達心理学、臨床心理学

■山本 和子　Yamamoto Kazuko　やまもと かずこ

所属	フードビジネス学科 教授	専門分野	商法,会社法

■横田 正恵　Yokota Masae　よこた まさえ

所属	情報メディア学科 准教授	専門分野	生体情報処理(主に視覚系)

■吉田 友敬　Yoshida Tomoyoshi　よしだ ともよし

所属	情報メディア学科 教授	専門分野	音楽心理学 音楽情報科学 音響教育 非線形科学 人間情報学

■吉田 洋　Yoshida Hiroshi　よしだ ひろし

所属	フードビジネス学科 教授	専門分野	会計学、経営学

ら行

■ランドカマー・ジェームス　Landkamer James　らんどかまー じぇーむす

所属	フードビジネス学科 准教授	専門分野	英語学、国際関係論

▲上へ戻る

Copyright. Nagoya Bunri University. All Rights Reserved.

大学案内

キャンパス案内

自分を磨き、そして深める、ここがキミの4年間の舞台

名古屋文理大学のキャンパスは、さまざまな出会いがあふれる空間。楽しく語らい、学び、成長していくためのさまざまな施設が揃っています。学内のさまざまな施設や設備をしっかり活用して、充実の文理大ライフを過ごしてください。

大学の沿革
立学の精神と教育方針
学長からのメッセージ
ビジョン2012
学部学科の教育研究上の目的と３つのポリシー（３つの方針）
キャンパス案内
情報公開
交通アクセス
採用情報
大学紀要

入試案内
オープンキャンパス
学生ポータル Campusmate-J
図書情報センター
学園の"いま"を伝えるコミュニケーション誌 ぶんり
紹介ビデオ
ソーシャルメディア
情報公開

1 フロース FLOS館

2015年の秋に完成した新校舎。自然光が差し込む「学生食堂」や、プロ仕様の機材が並ぶ「フード実習室」、「レコーディングスタジオ」など、各学科の特長を活かした施設・設備が整っています。誰でも利用できる「コモンスペース」は、学科間の交流を促す共有空間となっています。

学生食堂

フード実習室1

2 本館
学園法人事務局などから研究室、大小の教室などが集まっている本館。学生のみなさんに向けて大事なお知らせをする掲示物も、ここに貼り出されます。何度も足を運ぶことになるでしょう。

3 北館A棟・B棟
1Fに教学課、キャリア支援センター、入試広報・学事課、1F～2Fには栄養教育向けの各実習室、実験室などを設置。

4 図書館
大量の蔵書と、96席の閲覧席、AVコーナー、グループ閲覧室、63人を収容できるAVホールなどを完備。

5 瀧川記念体育館
体育の授業や各種クラブ活動が行われている体育館。事前に届出を出せば、個別利用も可能です。

6 ネットラウンジ
ゆったりとしたスペースに、パソコンが設置してあるラウンジ。勉強にも息抜きにも使えます。

7 学生用駐輪場
自転車で通う学生も多いため、広い駐輪場を完備しています。朝、ここで友達に会うことも多いかも。

本学は平成２６年度公益財団法人日本高等教育評価機構の大学評価基準を満たしていると認定されました。

- 稲友会（同窓会）
- 学生自治会
- 名古屋文理大学短期大学部
- 名古屋文理栄養士専門学校
- 学校法人滝川学園

バーチャルキャンパス

名古屋文理大学のキャンパス内の施設などが360度見渡せるバーチャルキャンパスガイドです。キャンパス内の建物外観を見渡せる「インドアビュー」と、2015年9月に竣工された新館"FLOS館"の各教室まで見渡せる「パノラマフォト」で本学をバーチャル見学することができます。スマートフォンやiPadからもご覧いただけますので、ぜひ御覧ください。

インドアビュー

※キャンパス内の建物外観を360度見渡せます

パノラマフォト

※FLOS館の各教室を360度見渡せます。フルスクリーン表示はこちらからどうぞ



〒492-8520 愛知県稲沢市稲沢町前田365 TEL：0587-23-2400（代） FAX：0587-21-2844

Copyright. NAGOYA BUNRI UNIVERSITY. All Rights Reserved.

学生生活

学生サービス

意見箱｜拾得物・遺失物｜傷害保険｜備品の貸出｜医務室｜自動車通学

意見箱

学生の皆様からのキャンパスライフに関するご意見・お問い合わせをメールで受け付けております。
メールを下記アドレスへご送付ください。
送付いただいたご意見は、キャンパスライフ向上のために活用させていただきます。
意見箱の利用法・お寄せいただいたメールの取扱いについては、学生生活委員会（窓口 教学課）までお問い合わせください。
意見箱担当者 ： 学生生活委員会
送付先アドレス ： ikenbakoここに半角@を入れてくださいnagoya-bunri.ac.jp
※ 迷惑メール対策のため上記のように変更してください。
※ 記名・無記名を問いませんが、送付いただいたメールのアドレスは記録されます。
予めご承知の上ご利用ください。

ページの先頭へ

拾得物・遺失物

学内で物品等を紛失したり、拾得した場合は教学課に届けてください。また学外で明らかに本学学生のものと判断できるものを拾得した場合も教学課に届けてください。貴重品の管理は各自が責任を持って管理してください。

ページの先頭へ

傷害保険

学生教育研究災害傷害保険

この保険は（財）日本国際教育支援協会が、大学に学ぶ学生の種々の教育活動・研究活動・課外活動中において被る災害に対して、被害救済のために発足させた補償救済制度です。
万一、学内または学外の公的活動の場において事故が発生した場合は直ちに教学課に届け出て指示を受けて下さい。

補償の範囲

（特約を付帯したコースに加入の場合）

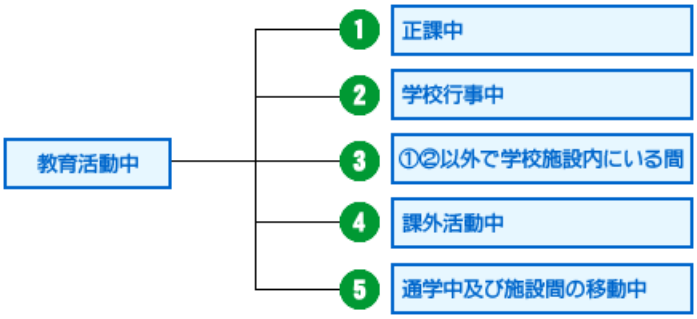

事故発生から保険金が支払われるまで

学生による授業評価
講義概要
カリキュラムツリー
履修の手引き
インターンシップ
ボランティア活動
管理栄養士合格支援
在学生割引プログラム
海外研修
学生サービス
奨学金
施設利用
学生相談室
証明書発行手続き一覧
イベントカレンダー
稲友祭（学園祭）
学生寮・アパート等紹介
学生自治会
アルバイト情報
体育大会
クラブ・サークル一覧
入試案内
オープンキャンパス
学生ポータル Campusmate-J

・事故発生

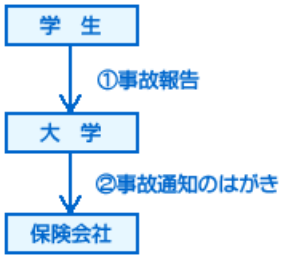

※通院中、領収書はすべて保管しておいて下さい。治療後、診察券のコピーを添えて保険会社へ提出するため必要となります。

・治療後

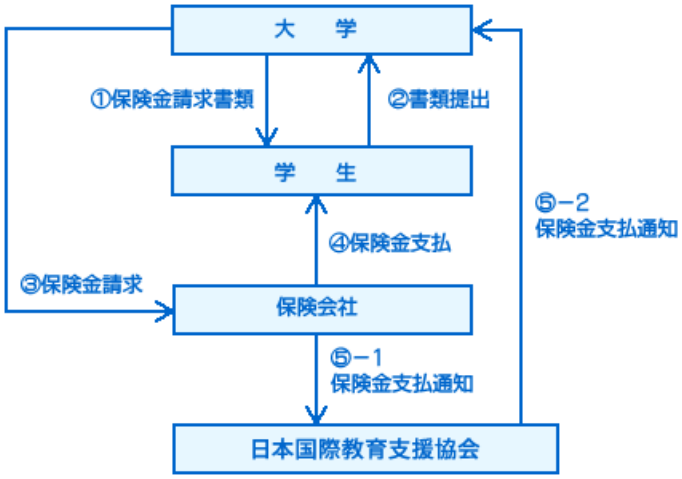

学研災付帯賠償責任保険

この保険は（財）日本国際教育支援協会が大学に学ぶ学生の、正課、学校行事及びその往復途中で、他人にケガをさせたり、他人の財物を損壊したことによる法律上の損害賠償を補償する制度です。
万一、学内または学外の公的活動の場において事故が発生した場合は、直ちに教学課に届け出て指示を受けて下さい。

補償の範囲

Aコース	正課、学校行事及びその往復途中（Bコースの対象範囲を含む）
Bコース	正課、学校行事課外活動として認められたインターンシップ、教育実習、介護体験活動、ボランティア活動及びその往復途中

※本学はAコースに加入しています

事故発生から保険金が支払われるまで

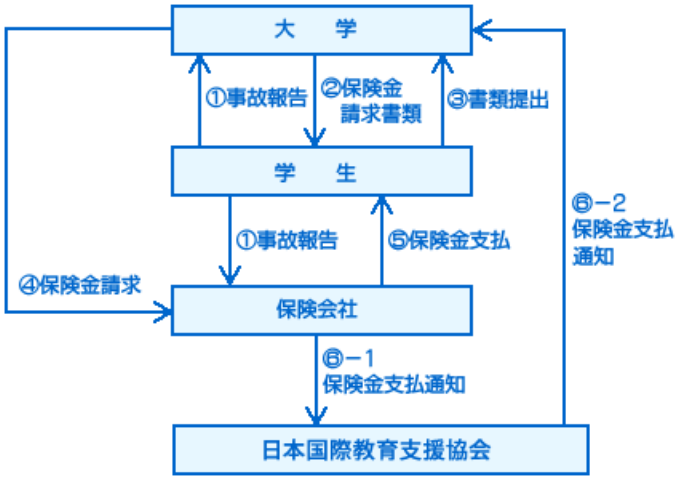

ページの先頭へ

備品の貸出

図書情報センター
学園の"いま"を伝えるコミュニケーション誌 ぶんり
紹介ビデオ
ソーシャルメディア
情報公開
本学は平成２６年度公益財団法人日本高等教育評価機構の大学評価基準を満たしていると認定されました。
稲友会（同窓会）
学生自治会
名古屋文理大学短期大学部
名古屋文理栄養士専門学校
学校法人滝川学園

教学課では、以下の備品を貸し出ししています。

貸出備品

- 卓球セット
- 硬式テニスセット
- バドミントンセット
- グローブ
- 軟式ボール

注意

※卓球セットは、トレーニングルームでのみ使用可能です。また、トレーニングルームの使用にあたっては上履きが必要です。
※硬式テニスセットは、テニスコートでのみ使用可能です。また、テニスコート使用にあたっては運動靴が必要です。（革靴は不可です。）
※グローブ、軟式ボールはグランドでのみ使用可能です。

ページの先頭へ

医務室

本学では、北館1階に医務室を設置しています。一時的な安静、休養等のため に利用できます。医務室を利用したい場合は教学課に問い合わせて下さい。また 救急用薬品は教学課、体育研究室に常備してありますので必要の際は申し出て下 さい。

医務室

北館1階

定期健康診断

毎年4月に全学生対象に健康診断を行います。これは学校保健法により受診が義務づけられています。不受診者は、後日校医にて受診し、診断書を教学課に提出して下さい。不受診者で診断書未提出者には健康診断書が発行できませんので注意して下さい。

ページの先頭へ

自動車通学

本学では、自動車による通学は原則として禁止されています。
ただし、条件を満たした者で自動車通学を希望する者は所定の手続きにより、学生用駐車場を利用することができます。

許可条件

- 任意保険（対人） 1億円以上または無制限に加入している者。

※ 身体障害及び大学が特別に必要と認めた場合は、許可条件を満たしていなくても許可する場合があります。

許可手順

以下の登録手続書類を教学課へ提出する。
1.自動車通学許可願
2.運転免許証のコピー

↓

抽選（申込者が駐車台数を上回った場合）に参加する。

↓

駐車許可証明手数料を教学課へ納付する。

↓

自動車駐車許可証を教学課で受け取る。

駐車許可の有効期限

当該学年度の半期毎とします。

駐車許可証の再発行

駐車許可証を紛失等した場合は、再発行の手続きをしなければなりません。その際再発行手数料がかかります。

利用時間

利用時間は8:00～21:00です。
ただし、特別な理由により時間外の利用を希望する場合は教学課に申し出て許可を得ることができます。

※大学は学生用駐車場内における事故及び盗難等に対しては一切責任を負わないものとします。

ページの先頭へ

〒492-8520 愛知県稲沢市稲沢町前田365 TEL：0587-23-2400（代） FAX：0587-21-2844

Copyright. NAGOYA BUNRI UNIVERSITY. All Rights Reserved.

大学案内

交通アクセス

稲沢市の位置（名古屋市周辺図）

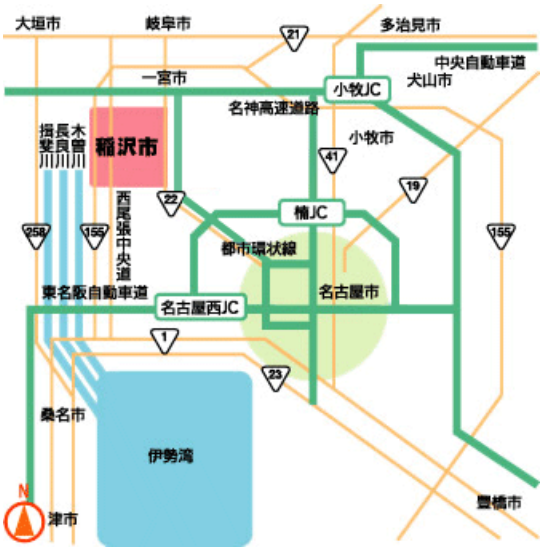

名古屋から「国府宮（こうのみや）」駅まで

名鉄「名鉄名古屋」駅から
名鉄名古屋本線、名鉄一宮・名鉄岐阜方面行きに乗車、 特急11分・急行15分・普通30分、「国府宮」駅下車。

注意：　「犬山経由名鉄岐阜行き」は「国府宮」を通りません。ご乗車にならないようご注意下さい。
JRを利用される方は、名古屋駅で名鉄電車への乗り換えが必要です。

岐阜方面から「国府宮（こうのみや）」駅まで

名鉄「名鉄岐阜」駅から
名鉄名古屋本線、名鉄名古屋方面行きに乗車、特急13分・急行16分・普通36分、「国府宮」駅下車。

注意：　JRを利用される方は、尾張一宮駅で名鉄電車への乗換えが必要です。

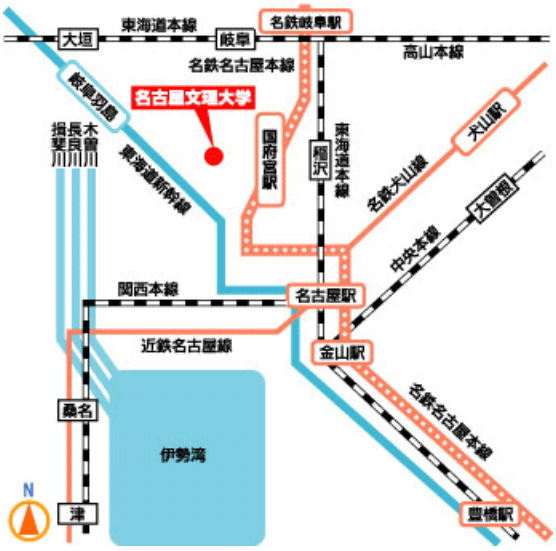

「国府宮（こうのみや）」駅から名古屋文理大学へ

名鉄「国府宮」駅から、徒歩15分 または 「国府宮駅」で 名鉄バス（稲沢中央線） に乗り換え「稲沢町前田」（乗車時間約５分） 下車 徒歩１分

「名古屋文理大学 文化フォーラム」への案内

- 名古屋文理大学文化フォーラムはこちら

本学は平成２６年度公益財団法人日本高等教育評価機構の大学評価基準を満たしていると認定されました。

- 稲友会（同窓会）
- 学生自治会
- 名古屋文理大学短期大学部
- 名古屋文理栄養士専門学校
- 学校法人滝川学園

ページの先頭へ

〒492-8520 愛知県稲沢市稲沢町前田365 TEL：0587-23-2400（代） FAX：0587-21-2844

Copyright. NAGOYA BUNRI UNIVERSITY. All Rights Reserved.

第　Ⅲ　部

短期大学部

入学者数

学科・専攻		入学定員	入学者数		
			男	女	計
食物栄養学科	栄養士専攻	150	6	136	142
	製菓専攻	50	1	28	29
合計		200	7	164	171

平成28年5月1日現在

入学者数推移

学科・専攻		平成24年度	平成25年度	平成26年度	平成27年度	平成28年度
食物栄養学科	栄養士専攻	131	153	141	166	142
	製菓専攻	39	41	28	37	29

各年度5月1日及び平成28年5月1日現在

学生数

学科・専攻		入学定員	収容定員	1年生			2年生			計			収容定員充足率
				男	女	計	男	女	計	男	女	計	
食物栄養学科	栄養士専攻	150	300	6	136	142	5	159	164	11	295	306	1.02
	製菓専攻	50	100	1	28	29	1	36	37	2	64	66	0.66
合計		200	400	7	164	171	6	195	201	13	359	372	0.93

平成28年5月1日現在

中途退学者・除籍者数

学科		平成24年度 (H24.4.1～H25.3.31)	平成25年度 (H25.4.1～H26.3.31)	平成26年度 (H26.4.1～H27.3.31)	平成27年度 (H27.4.1～H28.3.31)	平成28年度 (H28.4.1～H29.3.31)
食物栄養学科	1年	6	4	5	2	7
	2年	7	8	5	6	3
	計	13	12	10	8	10
合計		13	12	10	8	10

各年度末及び平成29年5月1日現在

中退率

学科	平成24年度	平成25年度	平成26年度	平成27年度	平成28年度
食物栄養学科	3.85%	3.34%	2.74%	2.17%	2.69%

各年度5月1日及び平成29年5月1日現在

※中退率：各年度の退学者、除籍者数の合計人数を、
各年度の5月1日現在の在籍者数で割った数

（参照）在籍者数（各年度5月1日現在）

学科	平成24年度	平成25年度	平成26年度	平成27年度	平成28年度
食物栄養学科	338	359	365	369	372

留年者数

学科	平成24年度	平成25年度	平成26年度	平成27年度	平成28年度
食物栄養学科	3	3	6	3	2

［2年次］（各年度5月1日及び平成28年5月1日現在）

社会人学生数

学科	平成24年度	平成25年度	平成26年度	平成27年度	平成28年度
食物栄養学科	9	1	2	0	1

各年度5月1日及び平成28年5月1日現在

※上記の社会人とは社会人入学試験で入学した者を指す。

※介護福祉学科　平成24年度在籍なし（平成23年度募集停止）

卒業者数・学位授与数及び卒業生進路状況一覧

		卒業者数（学位授与数）（A）＋（C）＋（D）＋（E）	左記の内					就職率（%）（A／B）
			就職者数（A）	就職希望者数（B）	留学・進学（C）	就職準備中の者（D）	その他（E）	
食物栄養学科	栄養士専攻	158	153	153	4	0	1	100.0
	製菓専攻	36	33	33	1	0	2	100.0
	計	194	186	186	5	0	3	100.0

1）平成28年4月1日から平成29年3月31日までの卒業者数。

2）「留学・進学」は、留学、他学部、専門学校への進学者の合計。

3）「その他」は、進学及び就職を希望しない者の合計。

成績評価及び卒業認定の基準

１．定期試験

① 本試験

各学期末に受験資格のある学生に対して実施します。

試験時間割は、原則として試験開始の1週間前に発表されます。

② 追試験

やむを得ない理由で本試験を欠席した学生に対して実施します。追試験受験許可願を学務課に提出し、教授会の審議のうえ学長が承認したときに所定の受験料納付手続き後、受験することができます。

追試験時間割は試験開始の1週間前に発表されます。

③ 再試験

本試験の結果、60点未満のため単位が認定されない科目について所定の受験料納付手続き後、受験することができます。

再試験時間割は試験開始の1週間前に発表されます。

２．ＧＰＡ制度

①ＧＰＡ制度（成績評価制度）について

ＧＰＡ制度は、成績平均値（Grade Point Average）の算出式を用いて成績評価を行うという制度です。

学生の成績評価をより明確にすることにより、授業に対する学生の意識を高め、学期ごとに学生の学修及び学習指導に役立てること、成績評価基準を学外の評価基準に標準化し国際化を図ることが導入の目的です。

ＧＰＡは学んだ量ではなく質を評価するものであり、ＧＰＡという客観的な数値を通して、本学の教育の質や学生の質を社会的評価へつなげるものです。

②判定基準と算出方法

区分	成績表示	評価基準	ＧＰ
合格	A+	100～90 点	4
	A	89～80 点	3
	B	79～70 点	2
	C	69～60 点	1
不合格	D	59～0 点	0
	E	試験欠席	0
	F	受験資格喪失	0
ＧＰ対象外	G	履修中止	
	認定	認定科目	
	E*	試験公欠扱い	
	H	試験不正行為停止	

$$GPA = \frac{\text{（各科目}GP\times\text{単位数）の合計}}{\text{履修登録科目単位数の合計}}$$

授業科目	単位数	評価	GP	GP×単位数
基礎1	2	B	2	2
基礎2	2	F	0	0
実習1	1	A+	4	4
実習2	1	C	1	1
専門1	2	A	3	6
専門2	2	D	0	0
専門3	2	B	2	4
合計	12			19
GPA	1.5833 ⇒ 1.58（小数第2位）			
	(19÷12)			

③成績通知書

学期ごとに配付される「成績通知書」には、1年次からの全ての履修登録科目の「通算ＧＰＡ」と、「学期ＧＰＡ」、「学年ＧＰＡ」の3種類が記載されます。ＧＰＡは履修登録された全ての科目を対象として算出しますので、不合格評価（Ｄ、Ｅ、Ｆ）となった科目（ＧＰ＝０）も含みます。

ただし、教職科目、特別科目（卒業単位に含まない）、認定科目（他大学等からの既修得単位の認定科目）はＧＰＡ評価の対象外となります。

不合格科目を再履修し、合格した場合は、合格評価（Ａ＋、Ａ、Ｂ、Ｃ）のみ記載し、再履修前の不合格評価（Ｄ、Ｅ、Ｆ）は記載されません。

３．卒業要件

卒業するためには、基礎教育科目から 14 単位以上、専門共通科目から必修科目を含めて 12 単位以上、専攻専門教育科目から必修科目を含めて 36 単位以上を修得し、合計単位数が 62 単位以上であることが必要です。

学納金等

平成28年5月1日現在

【平成28年度　入学生】

学科	専攻	学費種別	金額
食物栄養学科	栄養士専攻	入学金	210,000
		授業料	690,000
		施設設備費	200,000
		教育充実費	160,000
		実験実習費	70,000
	計		1,330,000
	専攻	学費種別	金額
	製菓専攻	入学金	210,000
		授業料	680,000
		施設設備費	200,000
		教育充実費	150,000
		実験実習費	70,000
	計		1,310,000

学科紹介

教育スタッフ紹介

全教育スタッフ

あ | か | さ | た | な | は | ま | や | ら | わ

スタッフ名をクリックすると、各教育スタッフのプロフィールが表示されます。
アイコンの意味： =各教育スタッフのメールアドレスです。 =各教育スタッフのホームページです。

あ行

■池田 倫子　Ikeda Noriko　いけだ のりこ

所属	食物栄養学科 助手	専門分野	

■石井 貴子　Ishii Takako　いしい たかこ

所属	食物栄養学科 准教授	専門分野	給食管理

■市原 俊　Ichihara Takashi　いちはら たかし

所属	助教	専門分野	生物学 解剖生理学

■上田 洋子　Ueda Yoko　うえだ ようこ

所属	助教	専門分野	基礎栄養学 臨床栄養学

■内田 あや　Uchida Aya　うちだ あや

所属	助教	専門分野	公衆栄養学 栄養指導論

■大崎 正幸　Ohsaki Masayuki　おおさき まさゆき

所属	食物栄養学科 准教授	専門分野	食農教育 組み込み系ソフトウェア／ハードウェア開発 情報リテラシー教育

■大西 梨沙　Onishi Risa　おおにし りさ

所属	助手	専門分野	

■小田 良子　Oda Yoshiko　おだ よしこ

所属	食物栄養学科 准教授	専門分野	応用栄養学、調理学実習

■小濵 絵美　Obama Emi　おばま えみ

所属	食物栄養学科 助教	専門分野	調理学

か行

■景山 節　Kageyama Takashi　かげやま たかし

所属	学長・教授	専門分野	栄養学、生化学、分子生物学

■加藤 恵子　Kato Keiko　かとう けいこ

所属	食物栄養学科 教授	専門分野	体育（測定評価）学

■加藤 美穂　Kato Yoshiho　かとう よしほ

所属	助教	専門分野	調理学

■川畑 龍史　Kawabata Ryuji　かわばた りゅうじ

所属	准教授	専門分野	解剖生理学 生物教育

■栗原 寿男　Kurihara Toshio　くりはら としお

所属	教授	専門分野	情報教育、情報処理、情報メディア、国際理解教育、国際交流、商業教育、教育方法、教育技術、生徒指導

■小早川 和也　Kohayakawa Kazuya　こはやかわ かずや

所属	教授	専門分野	食品学

■近藤 みゆき　Kondo Miyuki　こんどう みゆき

所属	食物栄養学科 准教授	専門分野	調理学 調理科学

さ行

■酒井 博臣　Sakai Hiroomi　さかい ひろおみ

所属	助教	専門分野	

■佐藤 生一　Satoh Seiichi　さとう せいいち

所属	食物栄養学科 教授、学科長	専門分野	食品学

■杉江 晶子　Sugie Akiko　すぎえ あきこ

所属	食物栄養学科 教授	専門分野	情報リテラシー教育、プログラミング

た行

■高田 和夫　Takada Kazuo　たかだ かずお

所属	非常勤講師（健康生活学部 教授)	専門分野	病理学、解剖生理学

■滝川 嘉彦　Takikawa Yoshihiko　たきかわ よしひこ

所属	理事長・学園長	専門分野	農業経済学、持続的胡椒生産農業、農業生産技術、農業生産モデル、食料経済学、フード・ビジネス他

■都築 政秀　Tsuduki Masahide　つづき まさひで

所属	食物栄養学科 助教	専門分野	製菓

■取替 恵　Torikae Megumi　とりかえ めぐみ

所属	助手	専門分野	製菓

な行

■永井 美奈子　Nagai Minako　ながい みなこ

所属	食物栄養学科 助教	専門分野	栄養指導論

は行

■原田 隆　Harada Takashi　はらだ たかし

所属	食物栄養学科 教授	専門分野	運動生理学、介護予防（運動器機能向上）、高齢者福祉レクリエーション

■日比野 久美子　Hibino Kumiko　ひびの くみこ

所属	食物栄養学科 助教	専門分野	生物学、生化学、栄養生化学、農芸化学

ま行

■柵木 嘉和　Masegi Yoshikazu　ませぎ よしかず

所属	食物栄養学科 准教授	専門分野	栄養教諭科目、給食経営管理、栄養指導論、食育

■松田 秀人　Matsuda Hideto　まつだ ひでと

所属	食物栄養学科 教授	専門分野	公衆衛生学、解剖生理学、病態生理学、老年医学

■三浦 英雄　Miura Hideo　みうら ひでお

所属	食物栄養学科 准教授	専門分野	給食経営管理

や行

■山本 ちか　Yamamoto Chika　やまもと ちか

所属	食物栄養学科 准教授	専門分野	発達心理学，青年心理学

■芳本 信子　Yoshimoto Nobuko　よしもと のぶこ

所属	食物栄養学科 教授	専門分野	栄養と健康、食品の機能性と生態作用

▲上へ戻る

Copyright. COLLEGE OF NAGOYA BUNRI UNIVERSITY. All Rights Reserved.

短期大学部案内

キャンパス案内

学内マップ

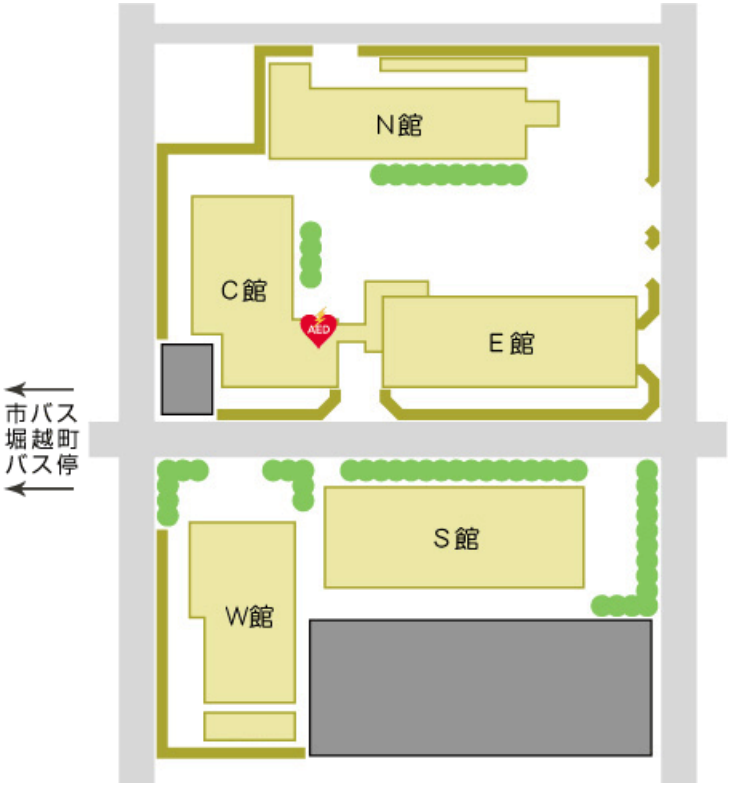

※本学へ訪問いただいた際には、C館1階「学務課」にお越しいただき入校手続きをお願いします。

C館	
1階	理事長室
	専門学校校長室
	学務課
	庶務課
	専門学校事務室
	講師控室
2階	パソコン室（A/B）
	コンピュータ室
	製菓研究室
	第4基礎教育研究室
	製菓実習室

E館	
1階	キャリア支援センター
	就職資料室
	第1調理実習室
	第2調理実習室
	保健室
	第1調理研究室
	第1給食管理研究室
	調理準備室
2階	教室（E21/E22/E23/E24/E25/E26）
	学長室
	第2調理研究室

短期大学部の沿革
立学の精神と教育方針
学長からのメッセージ
ビジョン2012
学科・専攻の教育研究上の目的と３つのポリシー（３つの方針）
キャンパス案内
情報公開
交通アクセス
採用情報
大学紀要
入試案内
オープンキャンパス
学生ポータル Campusmate-J
図書情報センター
学園の"いま"を伝えるコミュニケーション誌 ぶんり
名古屋文理わくわくブログ
最新情報の定期便 食栄Salon
管理栄養士国家試験サポートセンター

3階	
	第1生活科学実験室
	第2生活科学実験室
	第3理化学研究室
4階	教室（C41/C42/C43/C44）
5階	教室（C51）
	第1小会議室
6階	第2視聴覚教室
地下	学生ロッカー室

N館	
1階	学生ホール
	売店
2階	介護実習室
	和室
	入浴実習室
	家政実習室
3階	教室（N31/N32/N33）
	第2理化学研究室
4階	教室（N41/N42/N43/N44）

S館	
1階	食堂
	給食管理実習室
	給食管理演習室
	第2給食管理研究室
2階	図書情報センター
	学生生活相談室
	名栄会事務室
	女子更衣室
3階	体育館

3階	第1理化学実験室
	食と栄養研究所 第1実験室
	食と栄養研究所 第2実験室
	演習室（E31）
	短期大学部長室
	第1理化学研究室
	理化準備室
	大会議室
4階	第1視聴覚教室
	演習室（E41/E42/E43）
	栄養指導研究室
	第2理化学研究室
	第1基礎教育研究室
	第2基礎教育研究室
	第3基礎教育研究室

W館	
1階	調理実習室
	調理研究室
	栄養士科長室
	学生ロッカー室
2階	教室（W21/W22）
	食品科学実験室A
	栄養学研究室
3階	教室（W31/W32）
	食品科学実験室B
4階	教室（W41/W42/W43）

学内施設案内

名古屋市内に位置する本学キャンパスには、2年間をサポートする施設が充実しています。

調理実習室

文理学生ハイツ

紹介ビデオ
情報公開
本学は平成25年度
一般財団法人短期大学基準協会による第三者評価の結果、適格と認定されました。
名栄会（同窓会）
名古屋文理大学
名古屋文理栄養士専門学校
学校法人滝川学園

図書情報センター

理化学実験室



学生ホール

調理実習室

多人数のグループによる調理実習に対応した厨房設備が整っています。

給食管理実習室

１６０人分の給食を２時間以内で作り上げる大量調理室です。

理化学実験室

顕微鏡など各種の機器・設備をそなえた理化学実験のための教室です。

体育館

体育実技の授業や短大の行事、サークル活動など多彩に利用されています。

図書情報センター

専門書をはじめ多分野の図書や雑誌を所蔵。蔵書数は4万2千冊。年間の入館学生数は延べ5千人に迫ります。

パソコン室

授業での活用はもちろん、自主学習のためにも利用することができます。

学生ホール・食堂

学生や教職員が集い、交流を深めるための飲食・談話スペースとして親しまれています。

文理学生ハイツ

鉄筋5階建てでワンルーム形式の女子学生寮。入口はオートロック式のエントランスで、管理人も常駐してセキュリティ面に配慮しています。

ページの先頭へ

〒451-0077 愛知県名古屋市西区笹塚町2-1 TEL：052-521-2251（代） FAX：052-521-2259

Copyright. COLLEGE OF NAGOYA BUNRI UNIVERSITY. All Rights Reserved.

学生生活

学生サービス

拾得物・遺失物

学内で物品等を紛失したり、拾得した場合は学務課に届けてください。また学外で明らかに本学学生のものと判断できるものを拾得した場合も学務課に届けてください。貴重品の管理は各自が責任を持って管理してください。

傷害保険

1. 学生教育研究災害傷害保険

この保険は日本国際教育支援協会が、大学に学ぶ学生の種々の教育活動・研究活動・課外活動中において被る災害に対して、被害救済のために発足させた補償救済制度です。
加入方法についてはオリエンテーション時に説明があります。
万一、学内または学外の公的活動の場において事故が発生した場合は直ちに学務課に届け出て指示を受けて下さい。

補償の範囲

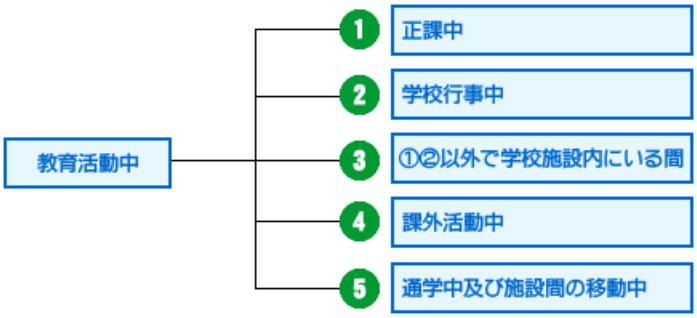

事故発生から保険金が支払われるまで

・事故発生

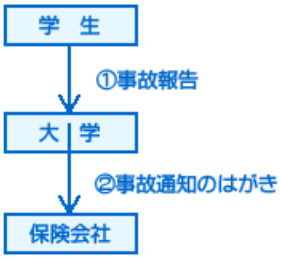

※通院中、領収書はすべて保管しておいて下さい。
治療後、診察券のコピーを添えて保険会社へ提出するため必要となります。

・治療後

学則
学生サービス
証明書発行手続き一覧
クラブ・サークル一覧
学生寮・アパート等紹介
イベントカレンダー
学生生活相談室
学習支援センター
海外研修
体育祭
名栄祭
入試案内
オープンキャンパス
学生ポータル Campusmate-J
図書情報センター
学園の"いま"を伝えるコミュニケーション誌 ぶんり
名古屋文理 わくわくブログ
最新情報の定期便 食栄Salon
管理栄養士国家試験サポートセンター

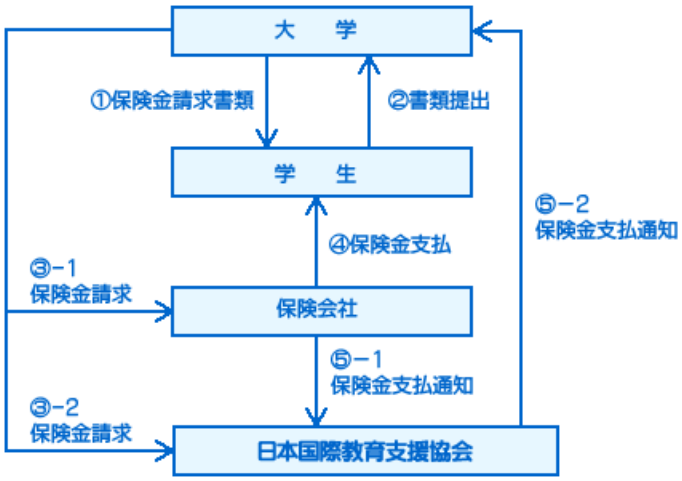

2. 学研災付帯賠償責任保険

この保険は日本国際教育支援協会が大学に学ぶ学生の、正課、学校行事及びその往復途中で、他人にケガをさせたり、他人の財物を損壊したことによる法律上の損害賠償を補償する制度です。
加入方法については、オリエンテーション時に説明があります。
万一、学内または学外の公的活動の場において事故が発生した場合は、直ちに学務課に届け出て指示を受けて下さい。

補償の範囲

正課、学校行事課外活動として認められたインターンシップ、教育実習、介護体験活動、ボランティア活動及びその往復途中。

事故発生から保険金が支払われるまで

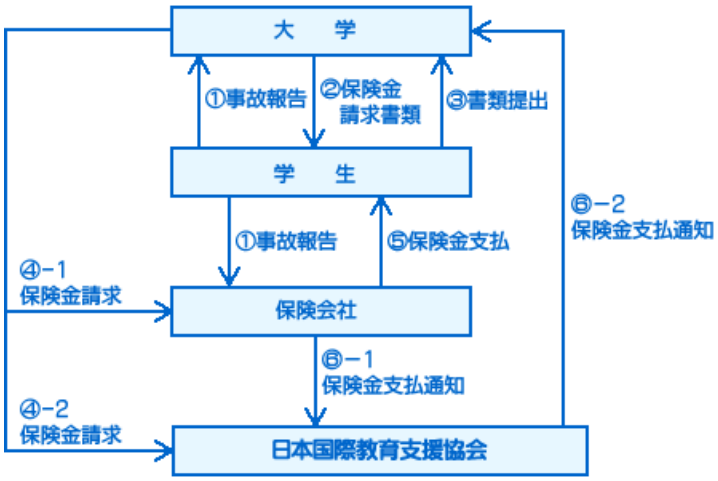

保健室

本学では、保健衛生管理と救急処置を目的としてE館1階に保健室を設置しています。一時的な安静、休養等のために利用できます。保健室を利用したい場合は学務課に申し出て下さい。また救急用薬品は保健室、学務課に常備してありますので必要の際は申し出て下さい。

定期健康診断

毎年4月に全学生対象に健康診断を行います。これは学校保健法により受診が義務づけられています。不受診者は、後日学外医療機関にて受診し、診断書を学務課に提出して下さい。不受診者で診断書未提出者には健康診断書が発行できませんので注意して下さい。

自動車通学の禁止

本学では、自動車(自動二輪車も含む)による通学は原則として禁止されています。

Apple・オン・キャンパス・プログラム

- Apple・オン・キャンパス・プログラムはこちら

紹介ビデオ

情報公開

本学は平成25年度
一般財団法人短期大学基準協会による第三者評価の結果、適格と認定されました。

- 名栄会（同窓会）
- 名古屋文理大学
- 名古屋文理栄養士専門学校
- 学校法人滝川学園

ページの先頭へ

個人情報保護方針　お問い合わせ

〒451-0077 愛知県名古屋市西区笹塚町2-1 TEL：052-521-2251（代） FAX：052-521-2259

Copyright. COLLEGE OF NAGOYA BUNRI UNIVERSITY. All Rights Reserved.

短期大学部案内

交通アクセス

市バス「名古屋駅」から

名古屋駅 市バスのりば 「11番乗車停」

名駅11系統：名西橋(左まわり)名古屋駅行き 堀越町下車 徒歩1分

名古屋駅 市バスのりば「10番乗車停」

名駅26系統：平田住宅行き 堀越町下車 徒歩1分

名駅13系統：上飯田町行き 笠取町下車 徒歩3分

路線図・運行状況確認

- 名古屋市交通局

市バス「栄」から

オアシス21「市バス1番のりば」

栄25系統：名塚中学行き 堀越町下車 徒歩1分

栄25系統：名西橋行き 堀越町下車 徒歩1分

「地下鉄」

鶴舞線「浄心駅」から

栄25系統：名塚中学行き 堀越町下車 徒歩1分

栄25系統：名西橋行き 堀越町下車 徒歩1分

鶴舞線「庄内通駅」から

徒歩15分

周辺観光名所

JRセントラルタワーズ

大須観音

オアシス21

名古屋城

ナゴヤドーム

名古屋港水族館

短期大学部の沿革
立学の精神と教育方針
学長からのメッセージ
ビジョン2012
学科・専攻の教育研究上の目的と３つのポリシー（３つの方針）
キャンパス案内
情報公開
交通アクセス
採用情報
大学紀要
入試案内
オープンキャンパス
学生ポータル Campusmate-J
図書情報センター
学園の"いま"を伝えるコミュニケーション誌 ぶんり
名古屋文理 わくわくブログ
最新情報の定期便 食栄Salon
管理栄養士国家試験サポートセンター

名古屋文理大学短期大学部アクセスマップ

名古屋文理大学短期大学部周辺マップ

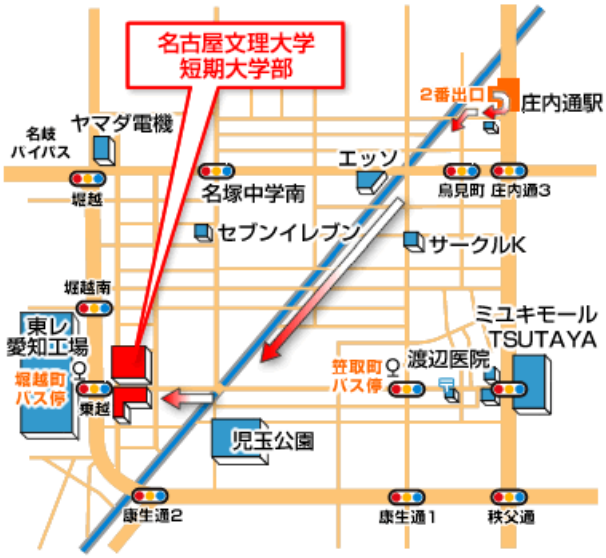

紹介ビデオ

情報公開

本学は平成25年度
一般財団法人短期大学基準協会による第三者評価の結果、適格と認定されました。

- 名栄会（同窓会）
- 名古屋文理大学
- 名古屋文理栄養士専門学校
- 学校法人滝川学園

ページの先頭へ

- 個人情報保護方針
- お問い合わせ

〒451-0077 愛知県名古屋市西区笹塚町2-1 TEL：052-521-2251（代） FAX：052-521-2259

Copyright. COLLEGE OF NAGOYA BUNRI UNIVERSITY. All Rights Reserved.

第　Ⅳ　部

法人　財務

学校法人　滝川学園

財　産　目　録

科　　目		２８年度末
一　資産額		
（一）　基本財産		
１　土　地	49.803.77 ㎡	5,031,965,656 円
２　建　物	33.444.82 ㎡	4,585,832,353 円
３　構築物	門扉及庭木及ﾃﾆｽｺｰﾄ他	243,577,071 円
４　教育用機器備品	机、椅子他	323,925,104 円
５　管理用機器備品	応接椅子他	49,626,854 円
６　図　書	基礎分野図書、専門分野図書他	594,602,614 円
７　車　輌	乗用車2台	2 円
８　特定資産	第2号基本金引当特定資産他	1,950,000,000 円
９　その他の固定資産	電話加入権他	178,153,392 円
（二）運用財産		
１　現金 預金		3,268,356,401 円
２　未収入金		127,940,841 円
３　貯蔵品		6,246,582 円
４　前払金		868,000 円
合　　計		16,361,094,870 円
二　負債額		
１　固定負債		625,011,683 円
退職給与引当金		610,000,000 円
長期未払金		15,011,683 円
２　流動負債		287,404,795 円
（1）未払金		19,135,311 円
（2）前受金		239,248,500 円
（3）預り金		29,020,984 円
合　　計		912,416,478 円
差引純資産		15,448,678,392 円

学校法人　滝川学園
貸　借　対　照　表

（平成29年3月31日）

（単位　円）

資産の部			
科　　目	本年度末	前年度末	増　　減
固定資産	12,957,683,046	12,979,681,012	△ 21,997,966
有形固定資産	10,829,529,654	10,948,295,716	△ 118,766,062
土　地	5,031,965,656	4,952,839,864	79,125,792
建　物	4,585,832,353	4,732,000,715	△ 146,168,362
構築物	243,577,071	263,513,886	△ 19,936,815
図書他	968,154,574	999,941,251	△ 31,786,677
特定資産	1,950,000,000	1,850,000,000	100,000,000
第2号基本金引当特定資産他	1,950,000,000	1,850,000,000	100,000,000
その他の固定資産	178,153,392	181,385,296	△ 3,231,904
電話加入権他	178,153,392	181,385,296	△ 3,231,904
流動資産	3,403,411,824	3,331,610,259	71,801,565
現金預金	3,268,356,401	3,273,581,966	△ 5,225,565
未収入金他	135,055,423	58,028,293	77,027,130
資産の部合計	16,361,094,870	16,311,291,271	49,803,599
負債の部			
科　　目	本年度末	前年度末	増　　減
固定負債	625,011,683	611,748,198	13,263,485
退職給与引当金他	625,011,683	611,748,198	13,263,485
流動負債	287,404,795	301,679,285	△ 14,274,490
前受金	239,248,500	239,537,900	△ 289,400
預り金他	48,156,295	62,141,385	△ 13,985,090
負債の部合計	912,416,478	913,427,483	△ 1,011,005
純資産の部			
科　　目	本年度末	前年度末	増　　減
基本金	16,503,101,264	16,323,009,627	180,091,637
第1号基本金	14,569,101,264	14,478,009,627	91,091,637
第2号基本金	1,600,000,000	1,500,000,000	100,000,000
第3号基本金	200,000,000	200,000,000	0
第4号基本金	134,000,000	145,000,000	△ 11,000,000
繰越収支差額	△ 1,054,422,872	△ 925,145,839	△ 129,277,033
純資産の部合計	15,448,678,392	15,397,863,788	50,814,604
負債及び純資産の部合計	16,361,094,870	16,311,291,271	49,803,599

学校法人 滝川学園
資金収支計算書
平成28年4月 1日から
平成29年3月31日まで

（単位 円）

収入の部			
科　　目	予　　算	決　　算	差　　異
学生生徒等納付金収入	1,568,512,000	1,579,214,700	△ 10,702,700
手数料収入	28,278,000	29,553,900	△ 1,275,900
寄付金収入	8,000,000	5,766,763	2,233,237
補助金収入	225,084,000	261,944,152	△ 36,860,152
（内訳） 国庫補助金収入	225,000,000	258,799,000	△ 33,799,000
地方公共団体補助金収入	84,000	3,145,152	△ 3,061,152
資産売却収入	0	89,640	△ 89,640
付随事業・収益事業収入	28,896,800	30,545,700	△ 1,648,900
受取利息・配当金収入	1,400,000	1,811,489	△ 411,489
雑収入	72,265,000	112,639,324	△ 40,374,324
借入金等収入	0	0	0
前受金収入	249,905,000	239,248,500	10,656,500
その他の収入	260,311,308	360,448,627	△ 100,137,319
資金収入調整勘定	△ 320,979,900	△ 370,813,741	49,833,841
前年度繰越支払資金	3,273,581,966	3,273,581,966	0
収入の部合計	5,395,254,174	5,524,031,020	△ 128,776,846

支出の部			
科　　目	予　　算	決　　算	差　　異
人件費支出	1,107,497,146	1,154,183,595	△ 46,686,449
教育研究経費支出	364,317,613	289,275,102	75,042,511
管理経費支出	253,421,521	230,195,589	23,225,932
借入金等利息支出	157,745	77,901	79,844
借入金等返済支出	0	0	0
施設関係支出	17,837,982	97,519,974	△ 79,681,992
設備関係支出	68,490,495	74,609,894	△ 6,119,399
資産運用支出	200,000,000	100,000,000	100,000,000
その他の支出	249,385,883	344,863,558	△ 95,477,675
〔予備費〕	（　　）		
資金支出調整勘定	△ 30,257,418	△ 35,050,994	4,793,576
翌年度繰越支払資金	3,164,403,207	3,268,356,401	△ 103,953,194
支出の部合計	5,395,254,174	5,524,031,020	△ 128,776,846

学 校 法 人 滝 川 学 園

活動区分資金収支計算書

平成28年4月　1日から

平成29年3月31日まで

（単位　　円）

		科　　目	平成28年度
教育活動による資金収支	収入	学生生徒等納付金収入	1,579,214,700
		手数料収入	29,553,900
		特別寄附金収入	2,714,000
		一般寄附金収入	3,052,763
		経常費等補助金収入	252,756,152
		付随事業収入	30,545,700
		雑収入	112,639,324
		教育活動資金収入計	2,010,476,539
	支出	人件費支出	1,154,183,595
		教育研究経費支出	289,275,102
		管理経費支出	230,195,589
		教育活動資金支出計	1,673,654,286
	差引		336,822,253
	調整勘定等		△94,962,774
	教育活動資金収支差額		241,859,479
施設整備等活動による資金収支		科　　目	金　　額
	収入	施設設備補助金収入	9,188,000
		施設設備売却収入	89,640
		施設整備等活動資金収入計	9,277,640
	支出	施設関係支出	97,519,974
		設備関係支出	74,609,894
		第2号基本金引当特定資産繰入支出	100,000,000
		施設整備等活動資金支出計	272,129,868
	差引		△262,852,228
	調整勘定等		14,505,952
	施設整備等活動資金収支差額		△248,346,276
小　計（教育活動資金収支差額＋施設整備等活動資金収支差額）			△6,486,797
その他の活動による資金収支		科　　目	金　　額
	収入	預託金回収収入	10,360
		預り金受入収入	309,126,959
		小　計	309,137,319
		受取利息・配当金収入	1,811,489
		その他の活動資金収入計	310,948,808
	支出	預り金支払支出	309,609,675
		小　計	309,609,675
		借入金等利息支出	77,901
		その他の活動資金支出計	309,687,576
	差引		1,261,232
	調整勘定等		0
	その他の活動資金収支差額		1,261,232
支払資金の増減額（小計＋その他の活動資金収支差額）			△5,225,565
前年度繰越支払資金			3,273,581,966
翌年度繰越支払資金			3,268,356,401

学 校 法 人 滝 川 学 園
事 業 活 動 収 支 計 算 書
平成28年4月　1日から
平成29年3月31日まで

（単位　円）

		科　　目	予　　算	決　　算	差　　異
教育活動収支	事業活動収入の部	学生生徒等納付金	1,568,512,000	1,579,214,700	△ 10,702,700
		手数料	28,278,000	29,553,900	△ 1,275,900
		寄付金	8,000,000	5,766,763	2,233,237
		経常費等補助金	225,084,000	252,756,152	△ 27,672,152
		（内訳）国庫補助金	225,000,000	249,611,000	△ 24,611,000
		地方公共団体補助金	84,000	3,145,152	△ 3,061,152
		付随事業収入	28,896,800	30,545,700	△ 1,648,900
		雑収入	72,265,000	112,639,324	△ 40,374,324
		教育活動収入計	1,931,035,800	2,010,476,539	△ 79,440,739
	事業活動支出の部	科　　目	予　　算	決　　算	差　　異
		人件費	1,122,497,146	1,154,183,595	△ 31,686,449
		教育研究経費	619,494,363	549,108,481	70,385,882
		うち　減価償却額	255,176,750	259,817,001	△ 4,640,251
		管理経費	289,601,760	265,739,433	23,862,327
		うち　減価償却額	36,180,239	35,993,819	186,420
		徴収不能額等	6,220,000	3,335,000	2,885,000
		教育活動支出計	2,037,813,269	1,972,366,509	65,446,760
	教育活動収支差額		△ 106,777,469	38,110,030	△ 144,887,499
教育活動外収支	事業活動収入の部	科　　目	予　　算	決　　算	差　　異
		受取利息・配当金	1,400,000	1,811,489	△ 411,489
		その他の教育活動外収入	0	0	0
		教育活動外収入計	1,400,000	1,811,489	△ 411,489
	事業活動支出の部	科　　目	予　　算	決　　算	差　　異
		借入金利息	157,745	77,901	79,844
		その他の教育活動外支出	0	0	0
		教育活動外支出計	157,745	77,901	79,844
	教育活動外収支差額		1,242,255	1,733,588	△ 491,333
経常収支差額			△ 105,535,214	39,843,618	△ 145,378,832
特別収支	事業活動収入の部	科　　目	予　　算	決　　算	差　　異
		資産売却差額	0	89,639	△ 89,639
		その他の特別収入	0	11,492,051	△ 11,492,051
		特別収入計	0	11,581,690	△ 11,581,690
	事業活動支出の部	科　　目	予　　算	決　　算	差　　異
		資産処分差額	5,394,004	610,704	4,783,300
		その他の特別支出	0	0	0
		特別支出計	5,394,004	610,704	4,783,300
	特別収支差額		△ 5,394,004	10,970,986	△ 16,364,990
〔予備費〕			（　　）		
基本金組入前当年度収支差額			△ 110,929,218	50,814,604	△ 161,743,822
基本金組入額合計			△ 151,571,703	△ 191,091,637	39,519,934
当年度収支差額			△ 262,500,921	△ 140,277,033	△ 122,223,888
前年度繰越収支差額			△ 925,145,839	△ 925,145,839	0
基本金取崩額			11,000,000	11,000,000	0
翌年度繰越収支差額			△ 1,176,646,760	△ 1,054,422,872	△ 122,223,888

（参考）

事業活動収入計	1,932,435,800	2,023,869,718	△ 91,433,918
事業活動支出計	2,043,365,018	1,973,055,114	70,309,904

監 査 報 告 書

平成 29 年 5 月 9 日

学校法人　滝 川 学 園
理 事 会　御中
評議員会　御中

学校法人　滝 川 学 園

監事　　鈴 木　敏 則　　㊞

監事　　武 部　　宏　　㊞

私たちは、学校法人滝川学園の監事として、私立学校法第３７条第３項及び学校法人滝川学園寄付行為第１４条に基づき、同学校法人の平成２８年度（平成２８年４月１日から平成２９年３月３１日まで）における学校法人の業務、財産の状況、計算書類（資金収支計算書、事業活動収支計算書、貸借対照表）ならびに財産目録について監査を行いました。

私たちは監査にあたり、理事会及びその他の重要な会議に出席するほか、理事等から業務の報告を聴取し、重要な決裁書類等を閲覧し、公認会計士細川晃雄氏より私立学校振興助成法第１４条３項の規定に基づく監査に関する説明を受けるなど、必要と思われる監査手続きを実施しました。

監査の結果、私たちは、学校法人の業務に関する決定及び執行は適切であり、財産目録及び計算書類は、会計帳簿の記載と合致し法人の収支及び財産の状況を正しく示しており、学校法人の業務又は財産に関し不正の行為又は法令若しくは寄付行為に違反する事実はないものと認めます。

以上

経年比較

大科目または主な科目について、当該年度を含む5ヶ年の推移を記載する。

別表①-1　資金収支計算書（改正前様式）　（単位：円）

科　　目	平成24年度	平成25年度	平成26年度
学生生徒等納付金収入	1,452,308,180	1,562,823,000	1,579,370,683
手数料収入	34,813,025	28,863,775	30,929,560
寄附金収入	5,797,491	7,557,125	17,128,676
補助金収入	302,005,040	261,286,490	224,565,562
うち　国庫補助金収入	301,930,000	261,202,000	224,493,000
うち　地方公共団体補助金収入	75,040	84,490	72,562
資産運用収入	2,445,244	2,216,072	3,092,319
資産売却収入	0	0	26,131,740
事業収入	35,794,510	41,910,973	33,172,656
雑収入	21,331,350	33,998,768	76,493,094
前受金収入	245,620,000	231,458,175	274,882,000
その他の収入	428,504,292	315,220,901	585,269,079
資金収入調整勘定	△ 654,817,300	△ 296,969,830	△ 326,119,137
前年度繰越支払資金	3,337,226,808	3,324,289,549	3,539,669,327
収入の部　合計	5,211,028,640	5,512,654,998	6,064,585,559
人件費支出	1,005,930,506	1,021,388,296	1,085,399,480
教育研究経費支出	318,048,204	276,158,861	277,574,967
管理経費支出	174,291,888	199,050,799	212,196,845
借入金等利息支出	673,856	411,840	230,363
施設関係支出	54,060,405	5,872,125	337,191,537
設備関係支出	244,162,476	47,057,437	57,845,809
資産運用支出	0	0	101,627,000
その他の支出	333,903,933	451,532,165	247,017,058
資金支出調整勘定	△ 244,332,177	△ 28,485,852	△ 19,726,929
次年度繰越支払資金	3,324,289,549	3,539,669,327	3,765,229,429
支出の部　合計	5,211,028,640	5,512,654,998	6,064,585,559

別表①-2　資金収支計算書(改正後様式)　　（単位：円）

科　　目	平成27年度	平成28年度
学生生徒等納付金収入	1,594,921,000	1,579,214,700
手数料収入	28,592,480	29,553,900
寄附金収入	13,478,631	5,766,763
補助金収入	227,359,854	261,944,152
うち　国庫補助金収入	227,266,000	258,799,000
うち　地方公共団体補助金収入	93,854	3,145,152
資産売却収入	0	89,640
付随事業・収益事業収入	34,758,558	30,545,700
受取利息・配当金収入	2,897,693	1,811,489
雑収入	21,435,818	112,639,324
借入金等収入	0	0
前受金収入	239,537,900	239,248,500
その他の収入	1,379,392,360	360,448,627
資金収入調整勘定	△ 333,108,308	△ 370,813,741
前年度繰越支払資金	3,765,229,429	3,273,581,966
収入の部　合計	6,974,495,415	5,524,031,020
人件費支出	1,044,396,372	1,154,183,595
教育研究経費支出	339,525,788	289,275,102
管理経費支出	222,260,755	230,195,589
借入金等利息支出	106,206	77,901
借入金等返済支出	0	0
施設関係支出	1,043,657,739	97,519,974
設備関係支出	136,420,367	74,609,894
資産運用支出	631,169,986	100,000,000
その他の支出	318,983,359	344,863,558
資金支出調整勘定	△ 35,607,123	△ 35,050,994
翌年度繰越支払資金	3,273,581,966	3,268,356,401
支出の部　合計	6,974,495,415	5,524,031,020

※旧様式⇒新様式への変更点

1）大科目「資産運用収入」の内、小科目「施設設備利用収入」は「雑収入」へ組替。
　また、勘定科目名を大科目「受取利息・配当金収入」へ名称変更

2）大科目「事業収入」を大科目「付随事業・収益事業収入」へ名称変更。

3）「次年度繰越支払資金」を「翌年度繰越支払資金」へ名称変更。

別表①-3 活動区分資金収支計算書(改正後様式)　　（単位　　円）

		科　　目	平成27年度	平成28年度
教育活動による資金収支	収入	学生生徒等納付金収入	1,594,921,000	1,579,214,700
		手数料収入	28,592,480	29,553,900
		特別寄附金収入	1,969,000	2,714,000
		一般寄附金収入	2,969,631	3,052,763
		経常費等補助金収入	200,061,854	252,756,152
		付随事業収入	34,758,558	30,545,700
		雑収入	21,435,818	112,639,324
		教育活動資金収入計	1,884,708,341	2,010,476,539
	支出	人件費支出	1,044,396,372	1,154,183,595
		教育研究経費支出	339,525,788	289,275,102
		管理経費支出	222,260,755	230,195,589
		教育活動資金支出計	1,606,182,915	1,673,654,286
		差引	278,525,426	336,822,253
		調整勘定等	15,802,767	△94,962,774
		教育活動資金収支差額	294,328,193	241,859,479
施設整備等活動による資金収支		科　　目	金　　額	金　　額
	収入	施設設備寄附金収入	8,540,000	0
		施設設備補助金収入	27,298,000	9,188,000
		施設設備売却収入	0	89,640
		第2号基本金引当特定資産取崩収入	988,855,667	0
		施設整備等活動資金収入計	1,024,693,667	9,277,640
	支出	施設関係支出	1,043,657,739	97,519,974
		設備関係支出	136,420,367	74,609,894
		第2号基本金引当特定資産繰入支出	631,169,986	100,000,000
		施設整備等活動資金支出計	1,811,248,092	272,129,868
		差引	△786,554,425	△262,852,228
		調整勘定等	△4,503,450	14,505,952
		施設整備等活動資金収支差額	△791,057,875	△248,346,276
小　計(教育活動資金収支差額＋施設整備等活動資金収支差額)			△496,729,682	△6,486,797
その他の活動による資金収支		科　　目	金　　額	金　　額
	収入	預託金回収収入	0	10,360
		預り金受入収入	295,875,731	309,126,959
		小　計	295,875,731	309,137,319
		受取利息・配当金収入	2,897,693	1,811,489
		その他の活動資金収入計	298,773,424	310,948,808
	支出	預り金支払支出	293,584,999	309,609,675
		小　計	293,584,999	309,609,675
		借入金等利息支出	106,206	77,901
		その他の活動資金支出計	293,691,205	309,687,576
		差引	5,082,219	1,261,232
		調整勘定等	0	0
		その他の活動資金収支差額	5,082,219	1,261,232
支払資金の増減額(小計＋その他の活動資金収支差額)			△491,647,463	△5,225,565
前年度繰越支払資金			3,765,229,429	3,273,581,966
翌年度繰越支払資金			3,273,581,966	3,268,356,401

※平成27年度から新たに加わった様式である。

別表②-1　消費収支計算書(改正前様式)　　（単位：円）

科　　目	平成24年度	平成25年度	平成26年度
学生生徒等納付金	1,452,308,180	1,562,823,000	1,579,370,683
手数料	34,813,025	28,863,775	30,929,560
寄附金	6,713,591	8,883,578	20,190,164
補助金	302,005,040	261,286,490	224,565,562
うち　国庫補助金収入	301,930,000	261,202,000	224,493,000
うち　地方公共団体補助金収入	75,040	84,490	72,562
資産運用収入	2,445,244	2,216,072	3,092,319
資産売却差額	0	0	9,131,740
事業収入	35,794,510	41,910,973	33,172,656
雑収入	21,331,350	33,998,768	76,493,094
帰属収入　合計　①	1,855,410,940	1,939,982,656	1,976,945,778
基本金組入額　合計	△ 79,048,328	△ 6,372,934	△ 26,067,243
消費収入の部　合計　②	1,776,362,612	1,933,609,722	1,950,878,535
帰属収支差額　①－③	103,860,864	140,494,302	125,850,956
人件費	1,007,930,506	1,035,388,296	1,086,399,480
教育研究経費	526,527,125	520,548,059	509,869,663
うち　減価償却額	208,477,625	244,646,774	232,566,564
管理経費	209,338,180	234,656,813	244,580,498
うち　減価償却額	35,334,458	35,507,001	32,521,515
借入金等利息	673,856	411,840	230,363
資産処分差額	3,430,409	2,843,346	4,265,918
徴収不能額	3,650,000	5,640,000	5,748,900
消費支出の部　合計　③	1,751,550,076	1,799,488,354	1,851,094,822
当年度消費収支差額　②－③	24,812,536	134,121,368	99,783,713
前年度繰越消費収支差額	△ 814,852,650	△ 790,040,114	△ 655,918,746
基本金取崩額	0	0	0
翌年度繰越消費収支差額	△ 790,040,114	△ 655,918,746	△ 556,135,033

別表②-2　事業活動収支計算書　（単位：円）

		科　　目	平成27年度	平成28年度
教育活動収支	事業活動収入の部	学生生徒等納付金	1,594,921,000	1,579,214,700
		手数料	28,592,480	29,553,900
		寄附金	4,938,631	5,766,763
		経常費等補助金	200,061,854	252,756,152
		うち　国庫補助金収入	199,968,000	249,611,000
		うち　地方公共団体補助	93,854	3,145,152
		付随事業収入	34,758,558	30,545,700
		雑収入	21,435,818	112,639,324
		教育活動収入計	1,884,708,341	2,010,476,539
	事業活動支出の部	人件費	1,050,396,372	1,154,183,595
		教育研究経費	595,487,218	549,108,481
		うち　減価償却額	244,401,328	259,817,001
		管理経費	267,289,090	265,739,433
		うち　減価償却額	33,033,030	35,993,819
		徴収不能額	6,915,000	3,335,000
		教育活動支出計	1,920,087,680	1,972,366,509
	教育活動収支差額		△ 35,379,339	38,110,030
教育活動外収支	事業活動収入の部	受取利息・配当金	2,897,693	1,811,489
		その他の収入	0	0
		教育活動外収入計	2,897,693	1,811,489
	事業活動支出の部	借入金等利息	106,206	77,901
		その他の教育活動外支出	0	0
		教育活動外支出計	106,206	77,901
	教育活動外収支差額		2,791,487	1,733,588
経常収支差額			△ 32,587,852	39,843,618
特別収支	事業活動収入の部	資産売却差額	0	89,639
		その他の特別収入	37,309,919	11,492,051
		特別収入計	37,309,919	11,581,690
	事業活動支出の部	資産処分差額	334,877,433	610,704
		その他の特別支出	0	0
		特別支出計	334,877,433	610,704
	特別収支差額		△ 297,567,514	10,970,986
[予備費]				
基本金組入前当年度収支差額			△ 330,155,366	50,814,604
基本金組入額合計			△ 38,855,440	△ 191,091,637
当年度収支差額			△ 369,010,806	△ 140,277,033
前年度繰越収支差額			△ 556,135,033	△ 925,145,839
基本金取崩額			0	11,000,000
翌年度繰越収支差額			△ 925,145,839	△ 1,054,422,872

（参考）

事業活動収入計	1,924,915,953	2,023,869,718
事業活動支出計	2,255,071,319	1,973,055,114

※消費収支計算書から事業活動収支計算書へ変更。

経常的な収支（教育活動収支と教育活動外収支）の区分と臨時的な収支（特別収支）の各区分の収支をつかむことができ、基本金組入後の収支均衡の状態を明らかにする。

別表③-1　貸借対照表（改正前様式）　（単位：円）

科　　目	平成24年度	平成25年度	平成26年度
固定資産	13,123,964,228	12,895,223,122	12,792,154,959
有形固定資産	10,510,415,637	10,284,896,069	10,399,862,444
その他の固定資産	2,613,548,591	2,610,327,053	2,392,292,515
流動資産	3,437,732,148	3,596,932,788	3,866,453,523
資産の部　合計	16,561,696,376	16,492,155,910	16,658,608,482
固定負債	610,871,822	616,057,876	611,636,605
流動負債	489,150,658	273,929,836	318,952,723
負債の部　合計	1,100,022,480	889,987,712	930,589,328
基本金の部　合計	16,251,714,010	16,258,086,944	16,284,154,187
消費収支差額の部　合計	△ 790,040,114	△ 655,918,746	△ 556,135,033
負債の部・基本金の部及び 消費収支差額の部　合計	16,561,696,376	16,492,155,910	16,658,608,482

別表③-2　貸借対照表（改正後様式）　（単位：円）

科　　目	平成27年度	平成28年度
資　産　の　部		
固定資産	12,979,681,012	12,957,683,046
有形固定資産	10,948,295,716	10,829,529,654
特定資産	1,850,000,000	1,950,000,000
その他の固定資産	181,385,296	178,153,392
流動資産	3,331,610,259	3,403,411,824
資産の部　合計	16,311,291,271	16,361,094,870
負　債　の　部		
固定負債	611,748,198	625,011,683
流動負債	301,679,285	287,404,795
負債の部　合計	913,427,483	912,416,478
純　資　産　の　部		
基本金	16,323,009,627	16,503,101,264
繰越収支差額	△ 925,145,839	△ 1,054,422,872
純資産の部合計	15,397,863,788	15,448,678,392
負債及び純資産の部合計	16,311,291,271	16,361,094,870

※旧様式⇒新様式への変更点

固定資産の中科目として新たに「特定資産」を設け「基本金引当資産」の明確化及び使途が特定されている預金や有価証券等の資産額を明示することになった。

また、従来の「基本金の部」と「消費収支差額の部」を合わせて「純資産の部」とし、保有する資産の調達源泉を明確にすることにした。

別表④ 財産目録

平成29年3月31日現在

（単位：円）

科　　目	細　　目			金　　額
Ⅰ　基本財産				12,957,683,046
1．土地	名古屋市西区笹塚町	5020.59	㎡	687,170,959
	同　　東岸町	1,118.50	㎡	40,618,500
	稲沢市稲沢町	33,277.68	㎡	3,145,141,000
	同　　大塚北1丁目	1,925.00	㎡	311,283,000
	同　　大塚北2丁目	8,462.00	㎡	847,752,197
	計	49,803.77	㎡	5,031,965,656
2．建物				
名古屋キャンパス	C館	3,905.14	㎡	278,740,697
	Ｓ館	2,223.90	㎡	72,581,540
	N館	1,898.64	㎡	34,048,474
	Ｅ館	2,782.18	㎡	409,246,617
稲沢キャンパス	本館　事務棟	2,792.91	㎡	361,664,603
	〃　教室棟	2,474.45	㎡	263,317,995
	北館	6,498.60	㎡	897,638,321
	体育館	3,945.05	㎡	490,846,936
	図書館	1,974.65	㎡	494,826,728
	ＦＬＯＳ館	2,900.91	㎡	1,026,853,640
	クラブハウス	301.26	㎡	42,062,191
	自転車置場及びｸﾞﾗｳﾝﾄﾞ建物	97.62	㎡	813,685
	学生寮	1,649.51	㎡	213,190,926
	計	33,444.82	㎡	4,585,832,353
3．構築物	門扉及び庭木及びﾃﾆｽｺｰﾄ他			243,577,071
4．図書	基礎分野図書、専門分野図書、学術雑誌			594,602,614
5．教育研究用機器備品	机、椅子　他			323,925,104
6．管理用機器備品	応接椅子　他			49,626,854
7．車輌	乗用車　２台			2
8．特定資産	第２号基本金引当特定資産			1,600,000,000
	第３号基本金引当特定資産			200,000,000
	退職給与引当特定資産			150,000,000
9．その他の固定資産	電話加入権			478,673
	施設利用権			1,605,280
	教育研究用ソフトウェア			121,801
	管理用ソフトウェア			0
	有価証券			101,627,000
	保証金			74,298,508
	預託金			22,130
	計			178,153,392
Ⅱ　運用財産				3,403,411,824
1．現金預金	平成29年3月31日現在　有高			3,268,356,401
2．貯蔵品	実験実習材料及び消耗品　他			6,246,582
3．未収入金	私立大学退職金財団　他			127,940,841
4．前払金	会費他			868,000
Ⅲ　負債額				912,416,478
1．固定負債				625,011,683
（1）退職給与引当金	平成28年度末　全教職員退職金要支給額の100%			610,000,000
（2）長期未払金				15,011,683
2．流動負債				287,404,795
（1）前受金	平成29年度生　入学金他			239,248,500
（2）未払金				19,135,311
（3）預り金	教職員　源泉所得税　他			29,020,984
基本財産＋運用財産				16,361,094,870
負債額				912,416,478
差引純資産				15,448,678,392

主な年度別の財務比率比較

主な財務比率について、当該年度を含む5ヶ年の推移を記載する。(改正前様式)

（単位：%）

	算出式(%)	評価	法人種別	24年度	25年度	26年度
学生生徒等納付金比率	学生生徒等納付金 / 帰属収入	―	滝川学園	78.3	80.6	79.9
			大学法人(除医歯系)	73.4	72.4	69.5
寄附金比率	寄附金 / 帰属収入	△	滝川学園	0.4	0.5	1.0
			大学法人(除医歯系)	2.0	2.2	3.9
補助金比率	補助金 / 帰属収入	△	滝川学園	16.3	13.5	11.4
			大学法人(除医歯系)	12.6	12.8	12.2
人件費比率	人件費 / 帰属収入	▼	滝川学園	54.3	53.4	55.0
			大学法人(除医歯系)	52.8	52.4	50.9
人件費依存率	人件費 / 学生生徒等納付金	▼	滝川学園	69.4	66.3	68.8
			大学法人(除医歯系)	71.9	72.4	73.3
教育研究経費比率	教育研究経費 / 帰属収入	△	滝川学園	28.4	26.8	25.8
			大学法人(除医歯系)	31.2	31.5	31.2
管理経費比率	管理経費 / 帰属収入	▼	滝川学園	11.3	12.1	12.4
			大学法人(除医歯系)	9.2	8.8	9.0
減価償却費比率	減価償却額(教育+管理) / 消費支出	―	滝川学園	13.9	15.6	14.3
			大学法人(除医歯系)	11.8	11.7	11.5
帰属収支差額比率	帰属収入−消費支出 / 帰属収入	△	滝川学園	5.6	7.2	6.4
			大学法人(除医歯系)	4.8	5.2	7.2
消費支出比率	消費支出 / 帰属収入	▼	滝川学園	94.4	92.8	93.6
			大学法人(除医歯系)	95.2	94.8	92.8
消費収支比率	消費支出 / 消費収入	▼	滝川学園	98.6	93.1	94.9
			大学法人(除医歯系)	107.9	107.8	107.5
基本金組入率	基本金組入額 / 帰属収入	△	滝川学園	4.3	0.3	1.3
			大学法人(除医歯系)	11.7	12.1	13.6
流動比率	流動資産 / 流動負債	△	滝川学園	702.8	1,313.1	1,212.2
			大学法人(除医歯系)	237.1	245.9	253.2
負債比率	総負債 / 自己資金 ※1	▼	滝川学園	7.1	5.7	5.9
			大学法人(除医歯系)	14.7	14.4	14.3
自己資金構成比率	自己資金 / 総資金 ※2	△	滝川学園	93.4	94.6	94.4
			大学法人(除医歯系)	87.2	87.4	87.5
基本金比率	基本金 / 基本金要組入額	△	滝川学園	99.8	99.9	99.9
			大学法人(除医歯系)	97.1	97.1	97.1

評価について ・・・ △ 高い方が良い　▼ 低い方が良い　― どちらともいえない （「今日の私学財政」より）

※1　自己資金＝基本金+消費収支差額

※2　総資金＝負債+基本金+消費収支差額

主な財務比率について、当該年度を含む5ヶ年の推移を記載する。(改正後様式)

（単位：%）

	算出式（%）	評価	法人種別	27年度	28年度
学生生徒等納付金比率	学生生徒等納付金 / 経常収入	―	滝川学園	84.5	78.5
			大学法人（除医歯系）	73.7	
寄附金比率	寄附金 / 事業活動収入	△	滝川学園	0.8	0.4
			大学法人（除医歯系）	2.3	
補助金比率	補助金 / 事業活動収入	△	滝川学園	11.8	12.9
			大学法人（除医歯系）	12.5	
人件費比率	人件費 / 経常収入	▼	滝川学園	55.6	57.4
			大学法人（除医歯系）	53.7	
人件費依存率	人件費 / 学生生徒等納付金	▼	滝川学園	65.9	73.1
			大学法人（除医歯系）	73.0	
教育研究経費比率	教育研究経費 / 経常収入	△	滝川学園	31.5	27.3
			大学法人（除医歯系）	33.2	
管理経費比率	管理経費 / 経常収入	▼	滝川学園	14.2	13.2
			大学法人（除医歯系）	9.3	
減価償却額比率	減価償却額（教育+管理） / 経常支出	―	滝川学園	14.4	15.0
			大学法人（除医歯系）	11.8	
事業活動収支差額比率	基本金組入前当年度収支差額 / 事業活動収入	△	滝川学園	▲ 17.2	2.5
			大学法人（除医歯系）	4.7	
基本金組入後収支比率	事業活動支出 / 事業活動収入－基本金組入額	▼	滝川学園	114.8	89.1
			大学法人（除医歯系）	108.6	
基本金組入率	基本金組入額 / 事業活動収入	△	滝川学園	2.0	9.4
			大学法人（除医歯系）	12.2	
流動比率	流動資産 / 流動負債	△	滝川学園	1,104.4	1,184.2
			大学法人（除医歯系）	254.1	
負債比率	総負債 / 純資産	▼	滝川学園	5.9	5.9
			大学法人（除医歯系）	14.3	
純資産構成比率	純資産 / 総負債＋総資産	△	滝川学園	94.4	94.4
			大学法人（除医歯系）	87.5	
基本金比率	基本金 / 基本金要組入額	△	滝川学園	99.8	99.8
			大学法人（除医歯系）	97.2	
経常収支差額比率	経常収支差額 / 経常収入	△	滝川学園	▲ 1.7	2.0
			大学法人（除医歯系）	3.4	
教育活動資金収支差額比率	教育活動資金収支差額 / 教育活動資金収入計	△	滝川学園	15.6	12.0
			大学法人（除医歯系）	1.8	

評価について ・・・ △ 高い方が良い　▼ 低い方が良い　― どちらともいえない （「今日の私学財政」より）

※今回の改正に対応した新しい財務比率である。
消費支出比率を廃止し、経常収支差額比率と教育活動資金収支差額比率を追加した。

その他

① 有価証券の状況
　有価証券の評価基準及び評価方法については、移動平均法に基づく原価法によっております。

② 借入金の状況
　該当なし

③ 学校債の状況
　該当なし

④ 減価償却額の累計額　　3,760,471,318 円

⑤ 翌会計年度以降の会計年度において基本金への組入れを行うこととなる金額　19,917,597 円

⑥ その他
　退職給与引当金については、退職金の支給に備えるため、期末要支給額の100％を基にして、私立大学退職金財団に対する掛金の累積額と交付金の累積額との繰入調整額を加減した金額を計上しております。

⑦ 関連当事者等との取引の状況
　記載すべき事項はありません。

⑧重要な会計方針の変更等
　該当事項はありません。

参考資料

グラフ ①

学校法人滝川学園経常収支の推移

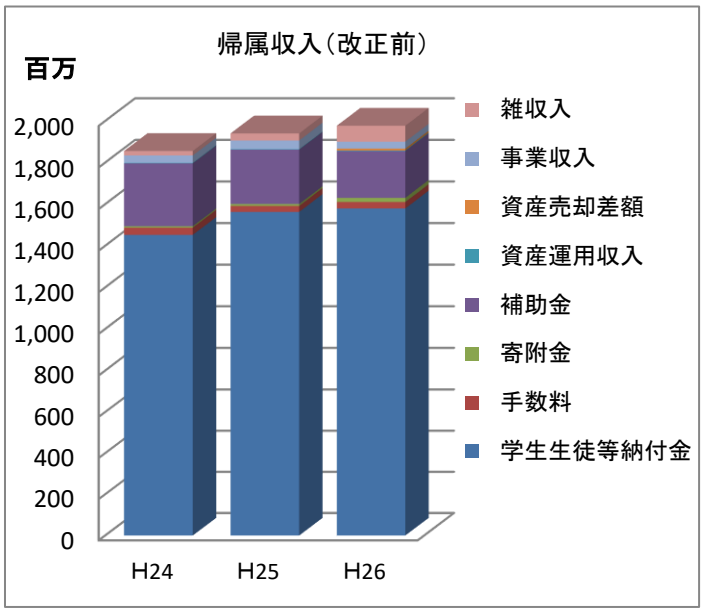

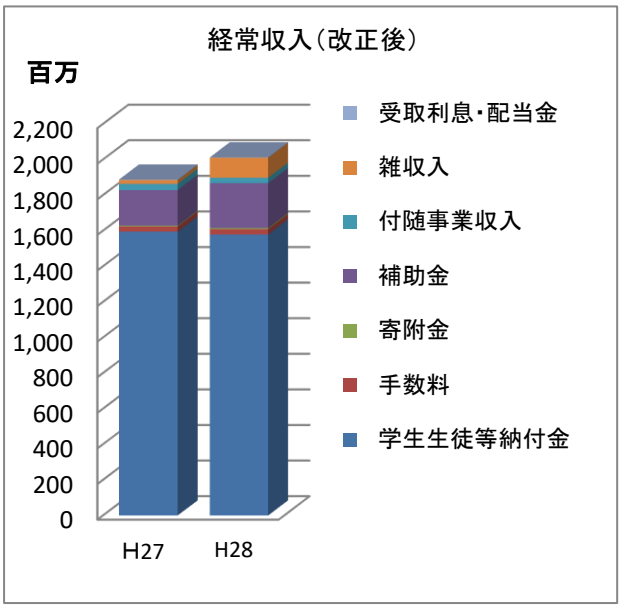

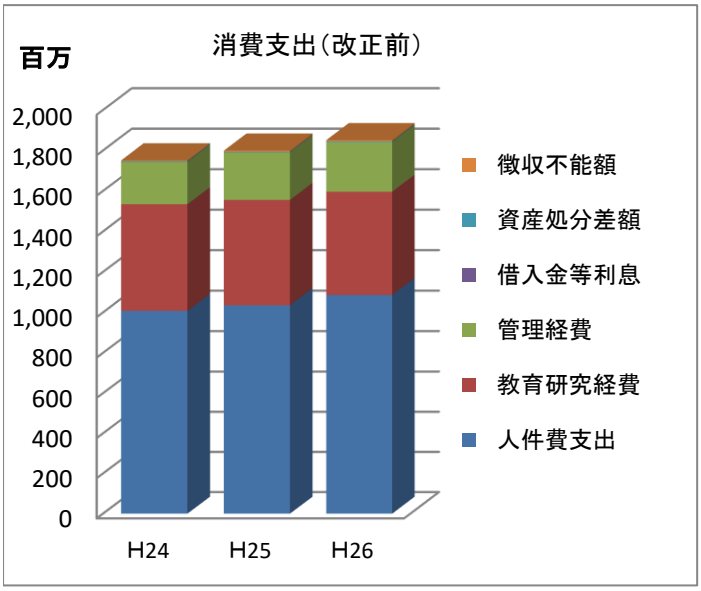

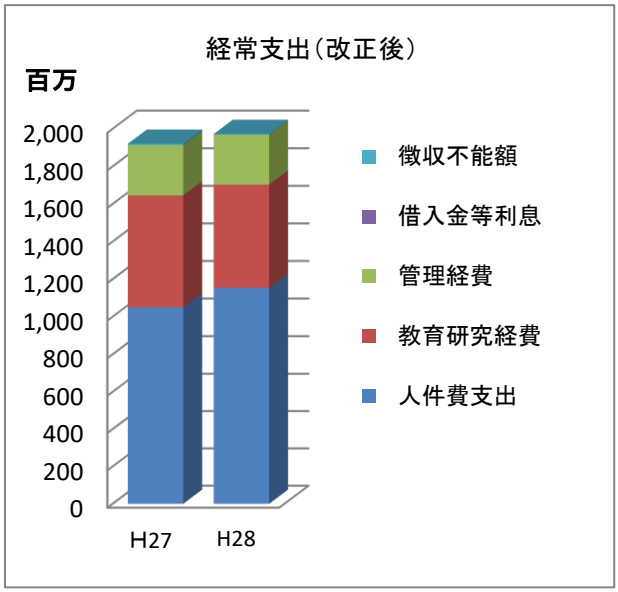

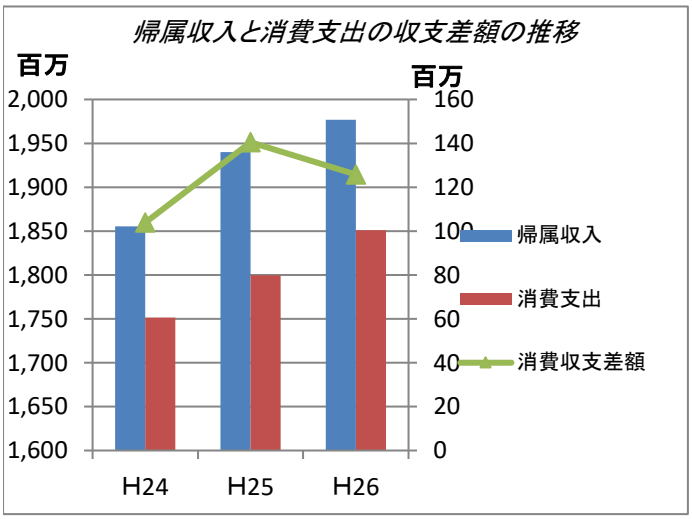

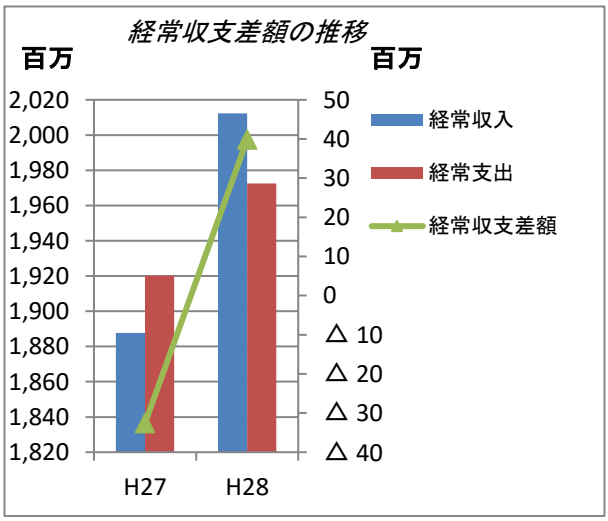

グラフ ②

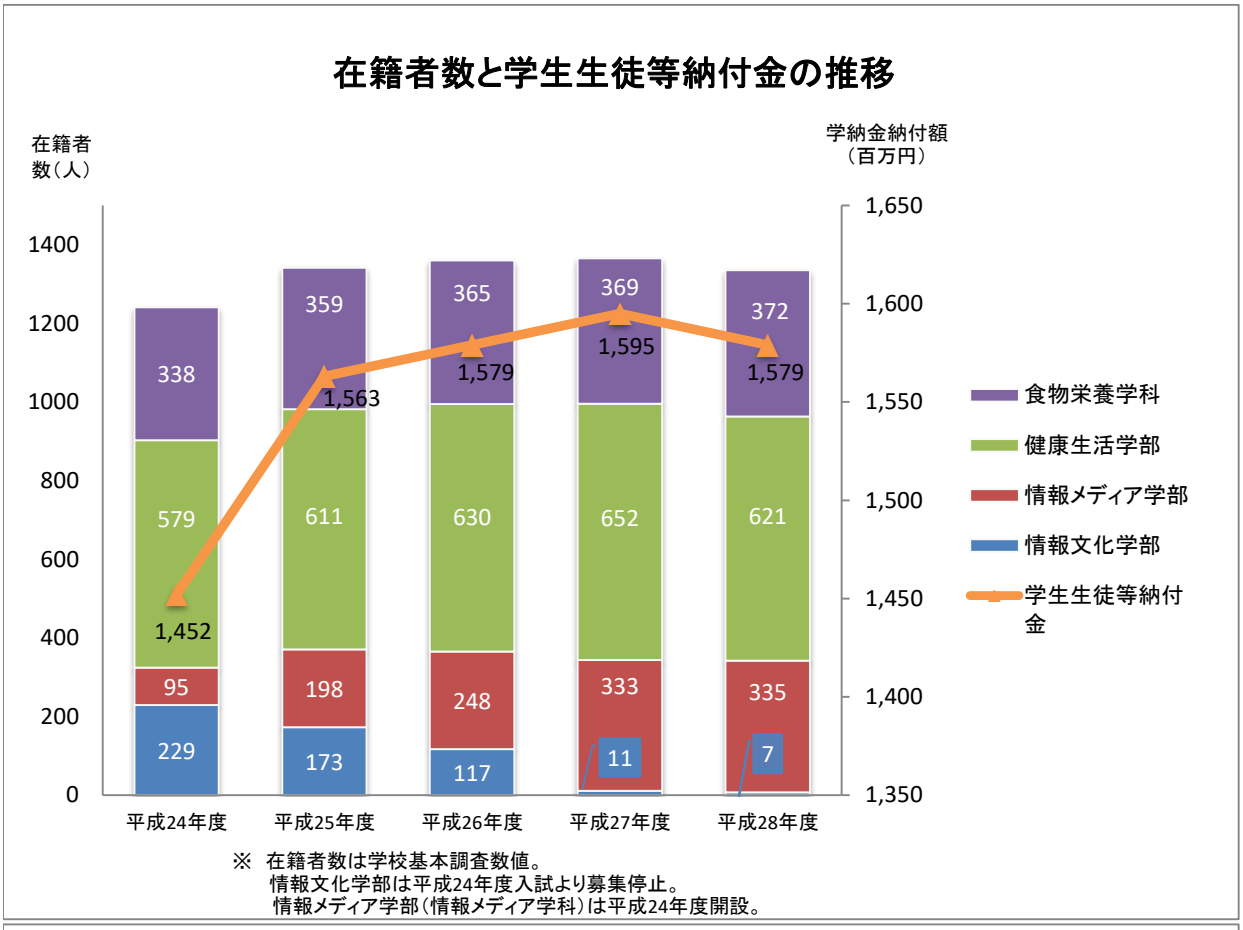
在籍者数と学生生徒等納付金の推移
在籍者数（人）
学納金納付額（百万円）
1400
1200
1000
800
600
400
200
0
1,650
1,600
1,550
1,500
1,450
1,400
1,350
338
359
365
369
372
579
611
630
652
621
95
198
248
333
335
229
173
117
11
7
1,452
1,563
1,579
1,595
1,579
平成24年度
平成25年度
平成26年度
平成27年度
平成28年度
食物栄養学科
健康生活学部
情報メディア学部
情報文化学部
学生生徒等納付金
※ 在籍者数は学校基本調査数値。
情報文化学部は平成24年度入試より募集停止。
情報メディア学部（情報メディア学科）は平成24年度開設。

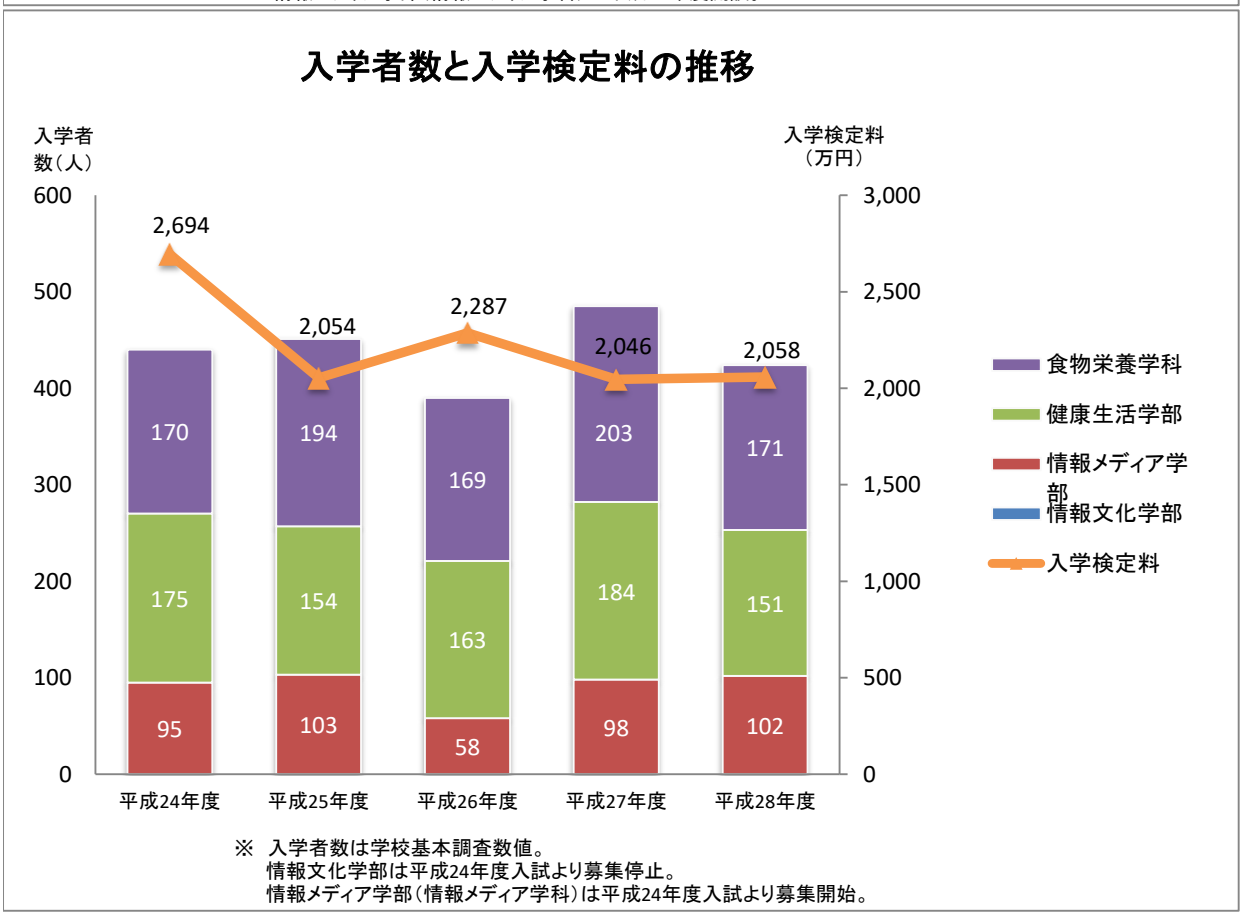
入学者数と入学検定料の推移
入学者数（人）
入学検定料（万円）
600
500
400
300
200
100
0
3,000
2,500
2,000
1,500
1,000
500
0
2,694
2,054
2,287
2,046
2,058
170
194
169
203
171
175
154
163
184
151
95
103
58
98
102
平成24年度
平成25年度
平成26年度
平成27年度
平成28年度
食物栄養学科
健康生活学部
情報メディア学部
情報文化学部
入学検定料
※ 入学者数は学校基本調査数値。
情報文化学部は平成24年度入試より募集停止。
情報メディア学部（情報メディア学科）は平成24年度入試より募集開始。

グラフ ③

学生生徒納付金比率

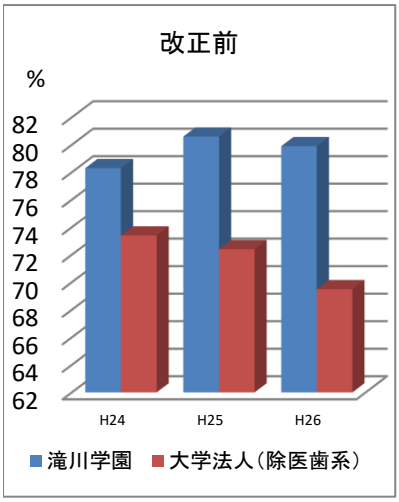

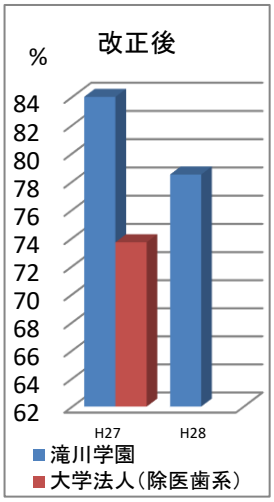

人件費比率

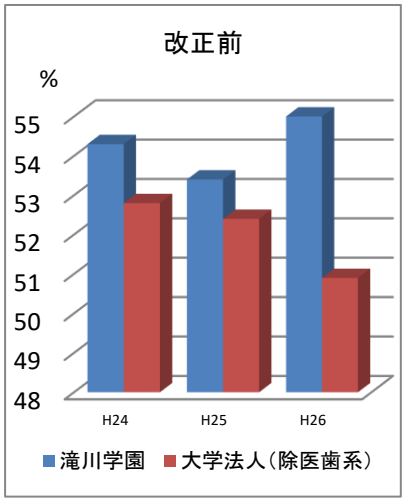

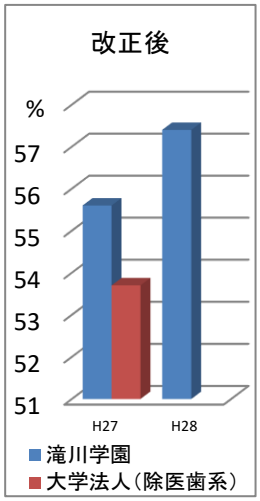

人件費依存率

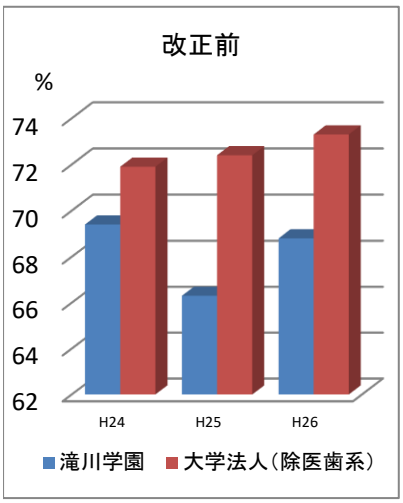

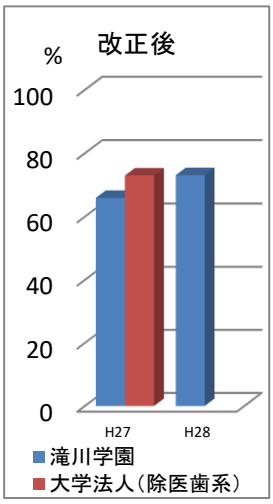

教育研究経費比率

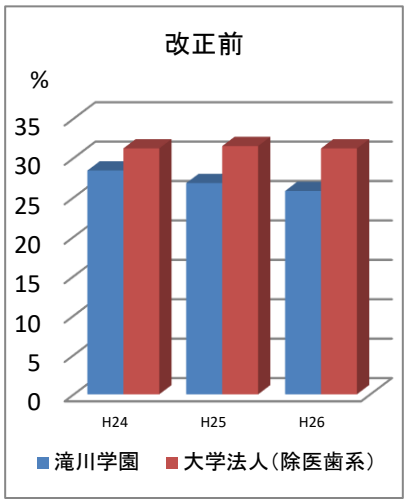

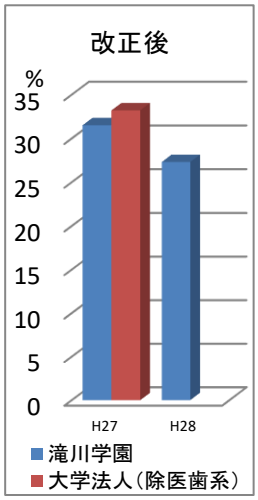

基本金組入後収支比率（改正後）
消費収支比率（改正前）

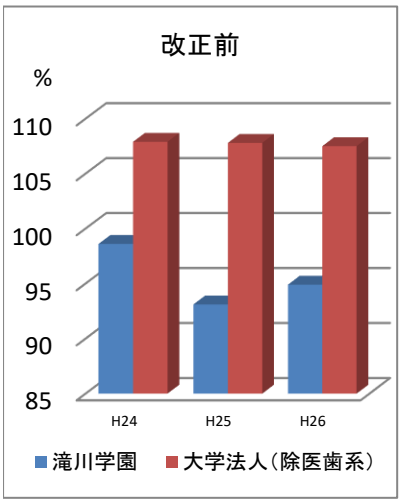

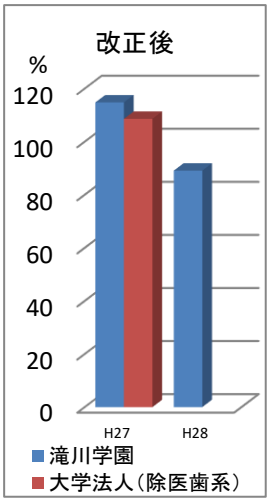

純資産構成比率（改正後）
自己資金構成比率（改正前）

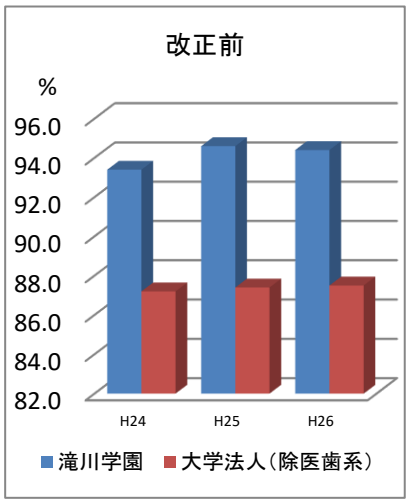

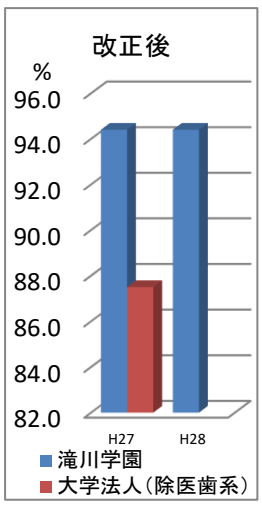

自己点検評価報告書

－【データ編】　平成２８年度版－

（平成２９年度発行）

編集　名　古　屋　文　理　大　学

名古屋文理大学短期大学部

自　己　点　検　評　価　委　員　会

発行　学　校　法　人　　滝　川　学　園

名古屋市西区笹塚町２丁目１番地