NAGOYA BUNRI

自己点検評価報告書

－　平成３０年度版　－

データ編

学 校 法 人　　滝 川 学 園

名古屋文理大学

名古屋文理大学短期大学部

－目次－【データ編】

第Ⅰ部　学　園

教員数・・・

経年比較－資金収支計算書（別表①-1）・・60
経年比較－活動区分資金収支計算書（別表①-2）・・・・・・・・・・・・・・・・・・・・・・・・・・・・・・・・・・・61
経年比較－事業活動収支計算書（別表②）　・・・・・・・・・・・・・・・・・・・・・・・・・・・・・・・・・・・・・62
経年比較－貸借対照表（別表③）・・・63
経年比較－財産目録（別表④）・・64
主な年度別の財務比率比較・・65
その他・・66
参考資料－グラフ①　資金収支の推移（収入の部，支出の部，教育活動収支と収支差額の推移）・・・・・・・・・・・・・・67
参考資料－グラフ①　事業活動収支の推移（収入の部，支出の部，経常収支と収支差額の推移）・・・・・・・・・・・・・・68
参考資料－グラフ②　在籍者数と学生生徒等納付金の推移；入学者数と入学検定料の推移・・・・・・・・・・・・・・69
参考資料－グラフ②　貸借対照表関係比率；事業活動収支計算書関係比率（収入と支出）；事業活動収支計算書
関係比率（経営状況と収支バランス）・・・・・・・・・・・・・・・・・・・・・・・・・・・・・・・・・・・・・・・70

（注記）１．記載のデータは平成 30 年 5 月 1 日現在のものを使用。

２．ただし、以下のデータは年度末（平成 31 年 3 月 31 日）にて確定するものにつき、令和元年度公開版（同年 5 月 1 日現在・平成 30 年度分）の「情報公開」データとする。

・第Ⅱ部　大学，第Ⅲ部　短期大学部
中途退学者・除籍者数 / 中退率 / 卒業者数・学位授与数及び卒業生進路状況一覧

・第Ⅳ部　法人　財務（編内全て）

第　I　部

学　　園

教員数

名古屋文理大学

学部・学科		教授			准教授			助教			計			助手			計 含助手			非常勤講師（人）	占有率［※］		教員一人当たり学生数
		男	女	計	男	女	計	男	女	計	男	女	計	男	女	計	男	女	計		専任教員比率（%）	非常勤講師比率（%）	
健康生活学部	健康栄養学科	5	4	9	2	3	5	1	1	2	8	8	16	2	4	6	10	12	22	37	61.05%	38.95%	14.91
	フードビジネス学科	3	2	5	5	0	5	1	3	4	9	5	14	0	1	1	9	6	15				18.33
	小　計	8	6	14	7	3	10	2	4	6	17	13	30	2	5	7	19	18	37				16.30
情報メディア学部	情報メディア学科	9	2	11	4	2	6	4	0	4	17	4	21	0	0	0	17	4	21				20.52
	小　計	9	2	11	4	2	6	4	0	4	17	4	21	0	0	0	17	4	21				20.52
合　計		17	8	25	11	5	16	6	4	10	34	17	51	2	5	7	36	22	58				17.84

名古屋文理大学短期大学部

学科・専攻		教授			准教授			助教			計			助手			計 含助手			非常勤講師（人）	占有率［※］		教員一人当たり学生数
		男	女	計	男	女	計	男	女	計	男	女	計	男	女	計	男	女	計		専任教員比率（%）	非常勤講師比率（%）	
食物栄養学科	栄養士専攻	2	3	5	4	4	8	2	5	7	8	12	20	0	5	5	8	17	25	25	56.90%	43.10%	10.12
	製菓専攻	3	1	4	0	0	0	1	1	2	4	2	6	0	2	2	4	4	8				6.50
合　計		5	4	9	4	4	8	3	6	9	12	14	26	0	7	7	12	21	33				9.24

平成30年5月1日現在　　［※］占有率、専任教員比率には助手含む

年齢構成

名古屋文理大学

学部・学科		職位	60歳～	50歳～59歳	40歳～49歳	30歳～39歳	～29歳	計
健康生活学部	健康栄養学科	教授	6	2	1	0	0	9
		准教授	1	1	3	0	0	5
		助教	1	0	0	1	0	2
		学科計	8	3	4	1	0	16
	フードビジネス学科	教授	1	4	0	0	0	5
		准教授	2	0	1	2	0	5
		助教	0	1	0	3	0	4
		学科計	3	5	1	5	0	14
	学部計		11	8	5	6	0	30
情報メディア学部	情報メディア学科	教授	2	8	1	0	0	11
		准教授	1	1	4	0	0	6
		助教	0	0	0	2	2	4
		学科計	3	9	5	2	2	21
	学部計		3	9	5	2	2	21
合　計			14	17	10	8	2	51

名古屋文理大学短期大学部

学科・専攻		職位	60歳～	50歳～59歳	40歳～49歳	30歳～39歳	～29歳	計
食物栄養学科	栄養士専攻	教授	4	1	0	0	0	5
		准教授	2	2	3	1	0	8
		助教	0	1	2	4	0	7
		専攻計	6	4	5	5	0	20
	製菓専攻	教授	2	2	0	0	0	4
		准教授	0	0	0	0	0	0
		助教	0	0	1	0	1	2
		専攻計	2	2	1	0	1	6
	学科計		8	6	6	5	1	26

平成30年5月1日現在

職員数

	専任 職員			教員 兼務者			派遣職員			嘱託職員			計		
	男	女	計	男	女	計	男	女	計	男	女	計	男	女	計
法人	2	0	2	0	0	0	0	1	1	0	0	0	2	1	3
大学	15	13	28	6	0	6	0	2	2	1	1	2	22	16	38
短期大学部	6	6	12	2	1	3	0	2	2	0	0	0	8	9	17
計	23	19	42	8	1	9	0	5	5	1	1	2	32	26	58

平成30年5月1日現在

第　Ⅱ　部

大　　学

入学者数

学部・学科		入学定員	入学者数		
			男	女	計
健康生活学部	健康栄養学科	80	13	56	69
	フードビジネス学科	70	21	41	62
	計	150	34	97	131
情報メディア学部	情報メディア学科	100	97	24	121
	計	100	97	24	121
合計		250	131	121	252

平成30年5月1日現在

入学者数推移

学部・学科		平成26年度	平成27年度	平成28年度	平成29年度	平成30年度
健康生活学部	健康栄養学科	83	100	86	82	69
	フードビジネス学科	80	84	65	71	62
情報文化学部	情報メディア学科	募集停止	募集停止	募集停止	募集停止	募集停止
	PR学科	募集停止				
情報メディア学部	情報メディア学科	58	98	102	119	121

各年度5月1日及び平成30年5月1日現在

学生数

学部・学科		入学定員	収容定員	1年生			2年生			3年生			4年生			計			収容定員充足率
				男	女	計	男	女	計	男	女	計	男	女	計	男	女	計	
健康生活学部	健康栄養学科	80	320	13	56	69	12	69	81	9	68	77	6	95	101	40	288	328	1.03
	フードビジネス学科	70	280	21	41	62	30	43	73	19	45	64	26	50	76	96	179	275	0.98
	計	150	600	34	97	131	42	112	154	28	113	141	32	145	177	136	467	603	1.01
情報文化学部	情報ﾒﾃﾞｨｱ学科 ※1	0	0	－	－	－	－	－	－	－	－	－	1	0	1	1	0	1	－
	計	0	0	－	－	－	－	－	－	－	－	－	1	0	1	1	0	1	－
情報メディア学部	情報ﾒﾃﾞｨｱ学科 ※2	100	400	97	24	121	96	27	123	70	23	93	81	13	94	344	87	431	1.08
	計	100	400	97	24	121	96	27	123	70	23	93	81	13	94	344	87	431	1.08
合計		250	1,000	131	121	252	138	139	277	98	136	234	114	158	272	481	554	1,035	1.04

平成30年5月1日現在

※1　平成24年度より学生募集停止。

※2　平成24年度設置。

中途退学者・除籍者数

学部		平成25年度 (H25.4.1～H26.3.31)	平成26年度 (H26.4.1～H27.3.31)	平成27年度 (H27.4.1～H28.3.31)	平成28年度 (H28.4.1～H29.3.31)	平成29年度 (H29.4.1～H30.3.31)
健康生活学部	1年	8	7	7	5	2
	2年	4	6	6	4	5
	3年	0	0	3	2	2
	4年	5	3	2	2	1
	計	17	16	18	13	10
情報文化学部	1年	―――	―――	―――	―――	―――
	2年	1	―――	―――	―――	―――
	3年	0	0	―――	―――	―――
	4年	4	5	2	2	0
	計	5	5	2	2	0
情報メディア学部	1年	3	2	8	3	1
	2年	7	8	6	3	3
	3年	―――	4	3	1	2
	4年	―――	―――	2	0	4
	計	10	14	19	7	10
合計		32	35	39	22	20

各年度末及び平成30年5月1日現在

中退率

学部	平成25年度	平成26年度	平成27年度	平成28年度	平成29年度
健康生活学部	2.78%	2.54%	2.76%	2.09%	1.60%
情報文化学部	2.89%	4.27%	18.18%	28.57%	0.00%
情報メディア学部	5.05%	5.65%	5.70%	2.09%	2.69%

各年度5月1日及び平成30年5月1日現在
※中退率：各年度の退学者、除籍者数の合計人数を、
　各年度の5月1日現在の在籍者数で割った数

（参照）在籍者数（各年度5月1日現在）

学部	平成25年度	平成26年度	平成27年度	平成28年度	平成29年度
健康生活学部	611	630	652	621	624
情報文化学部	173	117	11	7	1
情報メディア学部	198	248	333	335	372

留年者数

学部	平成26年度	平成27年度	平成28年度	平成29年度	平成30年度
健康生活学部	2	3	1	3	4
情報文化学部	11	5	6	1	1
情報メディア学部	―――	―――	2	7	4

［4年次］（各年度5月1日及び平成30年5月1日現在）

社会人学生数

学部	平成26年度	平成27年度	平成28年度	平成29年度	平成30年度
健康生活学部	0	0	0	0	0
情報文化学部	0	0	0	0	0
情報メディア学部	0	0	0	0	0

各年度5月1日及び平成30年5月1日現在

※上記の社会人とは社会人入学試験で入学した者を指す。

卒業者数・学位授与数及び卒業生進路状況一覧

		卒業者数（学位授与数）	左記の内					就職率（%）（A／B）
			就職者数（A）	就職希望者数（B）	大学院進学	留学・進学	その他	
健康生活学部	健康栄養学科	75	74	74	0	0	0	100.0
	フードビジネス学科	69	69	69	0	0	0	100.0
	計	144	143	143	0	0	0	100.0
情報文化学部	情報メディア学科	0	0	0	0	0	0	0.0
	計	0	0	0	0	0	0	0.0
情報メディア学部	情報メディア学科	52	48	50	0	2	0	96.0
	計	52	48	50	0	2	0	96.0
合計		196	191	193	0	2	0	99.0

1）平成29年4月1日から平成30年3月31日までの卒業者数。

2）「留学・進学」は、留学、他学部、専門学校への進学者の合計。

3）「その他」は一時的な仕事に就いた者など。

成績評価及び卒業認定の基準（平成 24 年度以降入学者）

単位の認定は学修結果の評価に基づいて行う。認定の方法は、授業の形態、目的、科目内容によって異なる。評価の方法と成績評価基準は「学生便覧　履修の手引」に明記されている。成績は点数（100 点満点）で採点し、評価は下表に示されている。

成績評価基準

評価表示	評点	判定
A＋	100～90　点	合格
A	89～80　点	
B	79～70　点	
C	69～60　点	
D	59 点以下	不合格

2 年次から 3 年次への進級要件

学　部	進級要件単位数
健康生活学部	50 単位以上
情報メディア学部	40 単位以上

2 年次から 3 年次への進級について、取得単位数の下限を決め、それ以上の単位を取得していることが進級の要件である。

卒業要件単位数（健康栄養学科）

科目区分等		開講単位数		卒業要件			栄養教諭要件単位数	
		必修	選択	必修	選択		教職科目	22
基礎教育科目		21	46	21	9 以上		栄養教育科目	4
専門教育科目	専門基礎分野	42	4	42			日本国憲法	2
	専門分野	43	13	43			体育	2
上記のいずれか					9 以上		外国語	2
合計		106	63	106	18 以上		情報機器操作	2

卒業要件単位数（フードビジネス学科）

科目区分等	開講単位数		卒業要件	
	必修	選択	必修	選択
基礎教育科目	24	48	24	6 以上
専門教育科目	46	79	46	36 以上
上記のいずれか				12 以上
合計	70	127	70	54 以上

卒業要件単位数（情報メディア学科、平成 24 年～27 年入学者）

科目区分等		開講単位数		卒業要件	
		必修	選択	必修	選択
基礎教育科目		24	48	24	22 以上
専門教育科目	専門基礎科目	12	54	12	16 以上
	専門科目 （3 コース開講）	34～38 うち 20 必修		20	14 以上
上記のいずれか					16 以上
合計		70～74	102	56	68 以上

教職（情報）要件単位数	
教職科目	25※
教科科目（情報）	20
教科または教職科目	16
日本国憲法	2
体育	2
外国語	2
情報機器操作	2

※平成 25 年度以降は 27 単位

卒業要件単位数（情報メディア学科、平成 28 年入学者）

科目区分等		開講単位数		卒業要件	
		必修	選択	必修	選択
基礎教育科目		24	48	24	12 以上
専門教育科目	専門基礎科目	16	34	16	
	専門科目 （4 コース開講）	24	16	24	6 以上
	専門教育科目 内のいずれか				42 以上
合計		64	98	64	60 以上

教職（情報）要件単位数	
教職科目	27
教科科目（情報）	20
教科または教職科目	16
日本国憲法	2
体育	2
外国語	2
情報機器操作	2

学納金等

平成30年5月1日現在

【平成30年度,29年度,28年度　入学生】

学部	学科	学費種別	金額
健康生活学部	健康栄養学科	入学金	200,000
		授業料	750,000
		施設設備費	200,000
		教育充実費	160,000
		実験実習費	70,000
		計	1,380,000
	学科	学費種別	金額
	フードビジネス学科	入学金	200,000
		授業料	750,000
		施設設備費	200,000
		教育充実費	140,000
		実験実習費	40,000
		計	1,330,000

学部	学科	学費種別	金額
情報メディア学部	情報メディア学科	入学金	200,000
		授業料	750,000
		施設設備費	200,000
		教育充実費	150,000
		実習費	30,000
		計	1,330,000

学部・学科紹介

教育スタッフ紹介

全学部教員 | 情報メディア学科 | 健康栄養学科 | フードビジネス学科 | 基礎教育センター

あ | か | さ | た | な | は | ま | や | ら | わ

教員名をクリックすると、各教員のプロフィールが表示されます。
アイコンの意味：=各教員のメールアドレスです。 =各教員のホームページです。

あ行

■相原 延英　Aihara Nobuhide　あいはら のぶひで

所属	フードビジネス学科 准教授	専門分野	食品流通論／農業市場論／消費経済論／農業貿易論

■青山 太郎　Aoyama Taro　あおやま たろう

所属	情報メディア学科 助教	専門分野	映像哲学、映像デザイン、メディア・コミュニケーション論

■石川 豊美　Ishikawa Toyomi　いしかわ とよみ

所属	健康栄養学科 准教授	専門分野	給食経営管理

■井上 治子　Inoue Haruko　いのうえ はるこ

所属	基礎教育センター 教授	専門分野	情報化社会とアイデンティティ，社会運動論，環境社会学

■内田 富夫　Uchida Tomio　うちだ とみお

所属	情報メディア学科 客員教授	専門分野	英語教育・教育学

■江草 普二　Egusa Shinji　えぐさ しんじ

所属	情報メディア学科 准教授	専門分野	広告論

■大矢 信吾　Ohya Shingo　おおや しんご

所属	情報メディア学科 教授	専門分野	統計物理学、計算物理学、2D現代ＣＧアート

■岡本 夏子　Okamoto Natsuko　おかもと なつこ

所属	健康栄養学科 助教	専門分野	臨床栄養

■落合 洋文　Ochiai Hirofumi　おちあい ひろふみ

所属	基礎教育センター 教授	専門分野	有機化学、化学哲学、サイエンス・ライティング

か行

■景山 節　Kageyama Takashi　かげやま たかし

所属	健康栄養学科 学長・教授	専門分野	生化学、栄養学、分子生物学

■加藤 丈雄　Kato Takeo　かとう たけお

所属	健康栄養学科 教授	専門分野	食品化学、食品微生物学

■河木 智規　Kawaki Tomonori　かわき とものり

所属	フードビジネス学科 准教授	専門分野	フードサービス論、チェーンストア研究、フランチャイズ研究

■北川 絵里奈　Kitagawa Erina　きたがわ えりな

所属	健康栄養学科 助手	専門分野	食品栄養学

■木村 亮介　Kimura Ryosuke　きむら りょうすけ

所属	フードビジネス学科 助教	専門分野	デザイン

■國友 宏渉　Kunitomo Hirotada　くにとも ひろただ

所属	健康栄養学科 教授	専門分野	健康科学、スポーツ科学

■蔵冨 幹　Kuratomi Miki　くらとみ みき

所属	フードビジネス学科 准教授	専門分野	フードビジネス学、外食産業、店舗開発

■栗林 芳彦　Kuribayashi Yoshihiko　くりばやし よしひこ

所属	情報メディア学科 教授	専門分野	マーケティング・コミュニケーション、広告

■後藤 千穂　Goto Chiho　ごとう ちほ

所属	健康栄養学科 准教授	専門分野	公衆栄養学 栄養疫学

■小橋 一秀　Kobashi Kazuhide　こばし かずひで

所属	情報メディア学科 准教授	専門分野	計算機科学、知能情報学、ゲーム情報学

■小林 あづみ　Kobayashi Adzumi　こばやし あづみ

所属	基礎教育センター	専門分野	Japanese classical literature

さ行

■齋藤 正顕　Saito Seiken　さいとう せいけん

所属	基礎教育センター 准教授	専門分野	整数論，グラフ理論

■沢田 真菜　Sawada Mana　さわだ まな

所属	健康栄養学科 助手	専門分野	

■柴山 一幸　Shibayama Kazuyuki　しばやま かずゆき

所属	情報メディア学科 准教授	専門分野	サウンドクリエイト(作曲、編曲)、作詞、シンガーソングライター、ギター

■柴山 久代　Shibayama Hisayo　しばやま ひさよ

所属	健康栄養学科 教授	専門分野	皮膚科臨床医学 皮膚心身医学

■周 欣欣　Zhou Xinxin　しゅう しんしん

所属	情報メディア学科 教授	専門分野	医用画像処理、パターン認識、コンピュータ・グラフィックス

■杉山 立志　Sugiyama Ryuji　すぎやま りゅうじ

所属	フードビジネス学科 准教授	専門分野	＜トウガラシ研究＞ 機能性食品、薬用植物学、ハーブ・スパイス、 植物形態学、蓄積メカニズム、 商品開発、食文化研究と応用

■鈴木 富夫　Suzuki Tomio　すずき とみお

所属	健康栄養学科 准教授	専門分野	臨床栄養学

■関川 靖　Sekigawa Yasushi　せきがわ やすし

所属	フードビジネス学科 教授	専門分野	消費経済、金融論、日本経済

■関 豪　Seki Takeshi　せき たけし

所属	情報メディア学科 准教授	専門分野	スポーツバイオメカニクス、発育発達

た行

■髙橋 圭　Takahashi Kei　たかはし けい

所属	健康栄養学科 助教	専門分野	臨床栄養学，応用栄養学

■高橋 ひろ子　Takahaahi Hiroko　たかはし ひろこ

所属	情報メディア学科 客員教授	専門分野	教育学 教育相談 カウンセリング

■滝川 和郎　Takikawa Kazuo　たきかわ かずお

所属	健康栄養学科 准教授	専門分野	獣医微生物学・感染症学・衛生学・環境細菌・温泉細菌

■田近 一郎　Tajika Ichiro　たぢか いちろう

所属	情報メディア学科 准教授	専門分野	計算機科学、情報科学、機械学習、オンラインアルゴリズム

■田中 明子　Tanaka Akiko　たなか あきこ

所属	フードビジネス学科 教授	専門分野	音韻論 英語音韻史

■谷口 泉　Taniguchi Izumi　たにぐち いずみ

所属	フードビジネス学科 助教	専門分野	調理学

■辻 とみ子　Tsuji Tomiko　つじ とみこ

所属	健康栄養学科 教授	専門分野	栄養教育、食育

■堤 浩一　tsutsumi kouichi　つつみ こういち

所属	フードビジネス学科 准教授	専門分野	植物形態学、作物生理学

な行

■中村 秀貴　Nakamura Hidetaka　なかむらひでたか

所属	健康栄養学科 助手	専門分野	臨床栄養学 ライフステージ栄養学 運動生理学

■中村 麻理　Nakamura Mari　なかむら まり

所属	フードビジネス学科 教授	専門分野	食と農の社会学

■成田 裕一　Narita Yuichi　なりた ゆういち

所属	健康栄養学科 教授	専門分野	生化学、分子発生生物学、進化生物学

■野村 好子　Nomura Yoshiko　のむら よしこ

所属	フードビジネス学科 客員教授	専門分野	家政学 教育相談

は行

■長谷川 聡　Hasegawa Satoshi　はせがわ さとし

所属	情報メディア学科 情報メディア学部長／教授	専門分野	モバイル情報システム学、応用情報科学、応用数理科学

■濱口 輝士　Hamaguchi Koushi　はまぐち こうし

所属	情報メディア学科 助教	専門分野	教育経営学、学校経営学、教育行政学

■平林 義章　Hirabayashi Yoshifumi　ひらばやし よしふみ

所属	健康栄養学科 教授	専門分野	解剖学、組織学、発生学

■平光 萌　hiramitsu moe　ひらみつ もえ

所属	健康栄養学科	専門分野	

■深澤 明利　Fukazawa Akitoshi　ふかざわ あきとし

所属	情報メディア学科 助教	専門分野	米文学

■本多 一彦　Honda Kazuhiko　ほんだ かずひこ

所属	情報メディア学科 教授	専門分野	コンピュータ・シミュレーション

ま行

■松田 康子　Matsuda Yasuko　まつだ やすこ

所属	基礎教育センター 教授	専門分野	アメリカ文学

■松原 友子　Matsubara Tomoko　まつばら ともこ

所属	情報メディア学科 准教授	専門分野	画像処理工学

■松本 貴哉　Matsumoto Takaya　まつもと たかや

所属	健康栄養学科 助手	専門分野	栄養生理学、基礎栄養学、解剖生理学

■宮澤 洋子　Miyazawa Yoko　みやざわ ようこ

所属	健康栄養学科 准教授	専門分野	給食経営管理学 調理学

■宮島 彩　Miyajima Aya　みやじま あや

所属	フードビジネス学科 助教	専門分野	調理学

■森 博　Mori Hiroshi　もり ひろし

所属	情報メディア学科 教授	専門分野	情報メディアリテラシー教育、プログラミング教育

や行

■山住 富也　Yamazumi Tomiya　やまずみ とみや

所属	情報メディア学科 教授	専門分野	教育工学(e-Learning)

■山田 直子　Yamada Naoko　やまだ なおこ

所属	健康栄養学科 助手	専門分野	組織形態学、調理学、給食経営管理学

■山田 真衣　Yamada Mai　やまだ まい

所属	フードビジネス学科 助手	専門分野	

■山田 ゆかり　Yamada Yukari　やまだ ゆかり

所属	健康栄養学科 教授 副学長・健康生活学部長	専門分野	パーソナリティ心理学、発達心理学、臨床心理学

■横田 正恵　Yokota Masae　よこた まさえ

所属	情報メディア学科 准教授	専門分野	生体情報処理（主にvision）

■吉川 遼　Yoshikawa Ryo　よしかわ りょう

所属	情報メディア学科 助教	専門分野	教育工学、学習環境デザイン、ヒューマンインタフェース・インタラクション、Webデザイン、情報デザイン

■吉田 友敬　Yoshida Tomoyoshi　よしだ ともよし

所属	情報メディア学科 教授	専門分野	音楽心理学 音楽情報科学 音響教育 非線形科学 人間情報学

■吉田 洋　Yoshida Hiroshi　よしだ ひろし

所属	フードビジネス学科 教授 教学部長	専門分野	会計学、経営学

▲上へ戻る

Copyright. Nagoya Bunri University. All Rights Reserved.

大学案内

キャンパス案内

自分を磨き、そして深める、ここがキミの4年間の舞台

名古屋文理大学のキャンパスは、さまざまな出会いがあふれる空間。楽しく語らい、学び、成長していくためのさまざまな施設が揃っています。学内のさまざまな施設や設備をしっかり活用して、充実の文理大ライフを過ごしてください。

資料請求
大学案内・入試資料・出願書類など
大学の沿革
立学の精神と教育方針
学長からのメッセージ
ビジョン2012
学部学科の教育研究上の目的と３つのポリシー（３つの方針）
キャンパス案内
情報公開
交通アクセス
採用情報
大学紀要
入試案内
オープンキャンパス
学生ポータル Campusmate-J
図書情報センター
学園の"いま"を伝えるコミュニケーション誌 ぶんり
紹介ビデオ
ソーシャルメディア
情報公開

JIHEE UNIVERSITY 2014
本学は平成２６年度公益財団法人日本高等教育評価機構の大学評価基準を満たしていると認定されました。

稲友会（同窓会）

1 フロース FLOS館

2015年の秋に完成した新校舎。自然光が差し込む「学生食堂」や、プロ仕様の機材が並ぶ「フード実習室」、「レコーディングスタジオ」など、各学科の特長を活かした施設・設備が整っています。誰でも利用できる「コモンスペース」は、学科間の交流を促す共有空間となっています。

学生食堂

フード実習室1

2 本館
学園法人事務局などから研究室、大小の教室などが集まっている本館。学生のみなさんに向けて大事なお知らせをする掲示物も。ここに貼り出されます。何度も足を運ぶことになるでしょう。

3 北館A棟・B棟
1Fに教学課、キャリア支援センター、入試広報・学事課。1F～2Fには栄養教育向けの各実習室、実験室などを設置。

4 図書館
大量の蔵書と、96席の閲覧席、AVコーナー、グループ閲覧室、63人を収容できるAVホールなどを完備。

5 瀧川記念体育館
体育の授業や各種クラブ活動が行われている体育館。事前に届出を出せば、個別利用も可能です。

6 ネットラウンジ
ゆったりとしたスペースに、パソコンが設置してあるラウンジ。勉強にも息抜きにも使えます。

7 学生用駐輪場
自転車で通う学生も多いため、広い駐輪場を完備しています。朝、ここで友達に会うことも多いかも。

バーチャルキャンパス

名古屋文理大学のキャンパス内の施設などが360度見渡せるバーチャルキャンパスガイドです。キャンパス内の建物外観を見渡せる「インドアビュー」と、2015年9月に竣工された新館"FLOS館"の各教室まで見渡せる「パノラマフォト」で本学をバーチャル見学することができます。スマートフォンやiPadからもご覧いただけますので、ぜひ御覧ください。

インドアビュー

※キャンパス内の建物外観を360度見渡せます

- 学生自治会
- 名古屋文理大学短期大学部
- 名古屋文理栄養士専門学校
- 学校法人滝川学園



パノラマフォト

※FLOS館の各教室を360度見渡せます。フルスクリーン表示はこちらからどうぞ



〒492-8520 愛知県稲沢市稲沢町前田365 TEL：0587-23-2400（代） FAX：0587-21-2844

Copyright. NAGOYA BUNRI UNIVERSITY. All Rights Reserved.

学生生活

学生サービス

意見箱｜拾得物・遺失物｜傷害保険｜備品の貸出｜医務室｜自動車通学

意見箱

学生の皆様からのキャンパスライフに関するご意見・お問い合わせをメールで受け付けております。
メールを下記アドレスへご送付ください。
送付いただいたご意見は、キャンパスライフ向上のために活用させていただきます。
意見箱の利用法・お寄せいただいたメールの取扱いについては、学生生活委員会（窓口 教学課）までお問い合わせください。
意見箱担当者 ： 学生生活委員会
送付先アドレス ： ikenbakoここに半角@を入れてくださいnagoya-bunri.ac.jp
※ 迷惑メール対策のため上記のように変更してください。
※ 記名・無記名を問いませんが、送付いただいたメールのアドレスは記録されます。
予めご承知の上ご利用ください。

ページの先頭へ

拾得物・遺失物

学内で物品等を紛失したり、拾得した場合は教学課に届けてください。また学外で明らかに本学学生のものと判断できるものを拾得した場合も教学課に届けてください。貴重品の管理は各自が責任を持って管理してください。

ページの先頭へ

傷害保険

学生教育研究災害傷害保険

この保険は（財）日本国際教育支援協会が、大学に学ぶ学生の種々の教育活動・研究活動・課外活動中において被る災害に対して、被害救済のために発足させた補償救済制度です。
万一、学内または学外の公的活動の場において事故が発生した場合は直ちに教学課に届け出て指示を受けて下さい。

補償の範囲

（特約を付帯したコースに加入の場合）

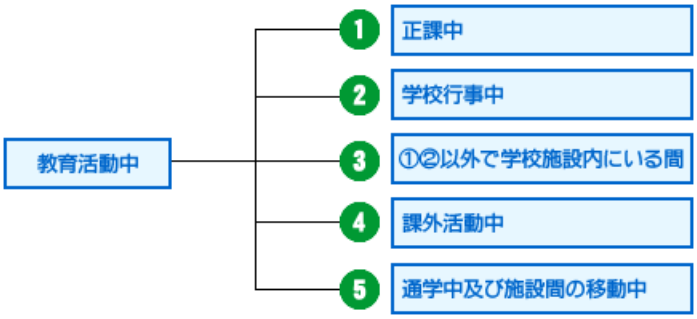

資料請求
大学案内・入試資料・出願書類など
学生による授業評価
講義概要
カリキュラムツリー
履修の手引き
インターンシップ
ボランティア活動
管理栄養士合格支援
在学生割引プログラム
海外研修
学生サービス
奨学金
施設利用
学生相談室
証明書発行手続き一覧
イベントカレンダー
稲友祭（学園祭）
学生寮・アパート等紹介
学生自治会
アルバイト情報
体育大会
クラブ・サークル一覧
入試案内

事故発生から保険金が支払われるまで

・事故発生

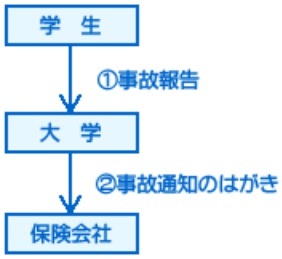

※通院中、領収書はすべて保管しておいて下さい。治療後、診察券のコピーを添えて保険会社へ提出するため必要となります。

・治療後

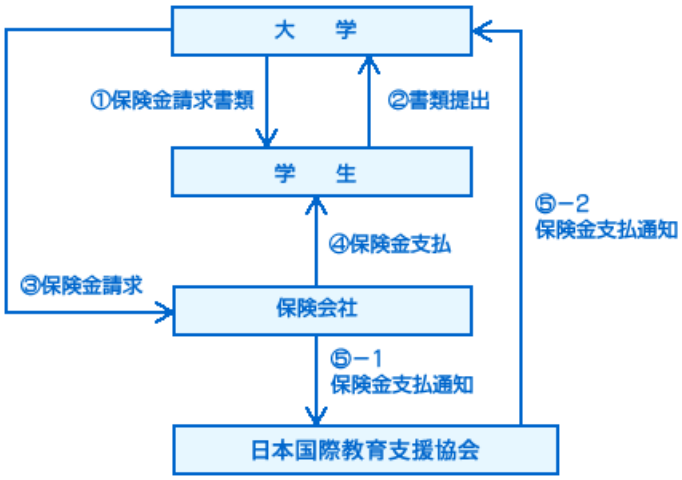

学研災付帯賠償責任保険

この保険は（財）日本国際教育支援協会が大学に学ぶ学生の、正課、学校行事及びその往復途中で、他人にケガをさせたり、他人の財物を損壊したことによる法律上の損害賠償を補償する制度です。
万一、学内または学外の公的活動の場において事故が発生した場合は、直ちに教学課に届け出て指示を受けて下さい。

補償の範囲

Aコース	正課、学校行事及びその往復途中（Bコースの対象範囲を含む）
Bコース	正課、学校行事課外活動として認められたインターンシップ、教育実習、介護体験活動、ボランティア活動及びその往復途中

※本学はAコースに加入しています

事故発生から保険金が支払われるまで

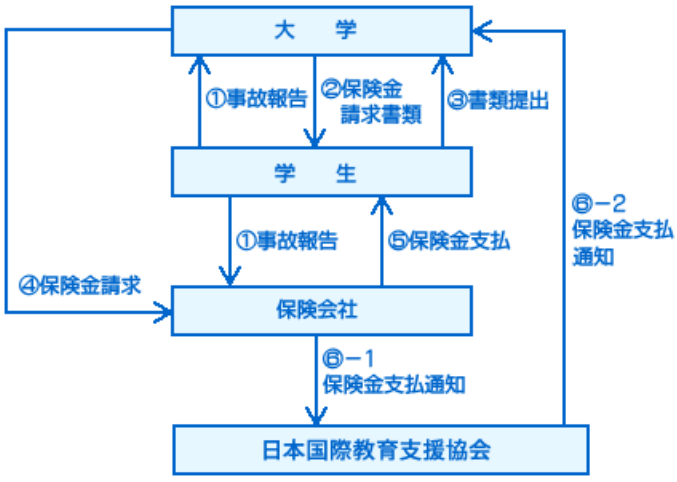

ページの先頭へ

オープン
キャンパス
学生ポータル
Campusmate-J
図書情報
センター
学園の"いま"を伝えるコミュニケーション誌
ぶんり
紹介ビデオ
ソーシャルメディア
情報公開
本学は平成２６年度公益財団法人日本高等教育評価機構の大学評価基準を満たしていると認定されました。
稲友会（同窓会）
学生自治会
名古屋文理大学短期大学部
名古屋文理栄養士専門学校
学校法人滝川学園

備品の貸出

教学課では、以下の備品を貸し出ししています。

貸出備品

- 卓球セット
- 硬式テニスセット
- バドミントンセット
- グローブ
- 軟式ボール

注意

※卓球セットは、トレーニングルームでのみ使用可能です。また、トレーニングルームの使用にあたっては上履きが必要です。
※硬式テニスセットは、テニスコートでのみ使用可能です。また、テニスコート使用にあたっては運動靴が必要です。（革靴は不可です。）
※グローブ、軟式ボールはグランドでのみ使用可能です。

ページの先頭へ

医務室

本学では、北館1階に医務室を設置しています。一時的な安静、休養等のため に利用できます。医務室を利用したい場合は教学課に問い合わせて下さい。また 救急用薬品は教学課、体育研究室に常備してありますので必要の際は申し出て下 さい。

医務室

北館1階

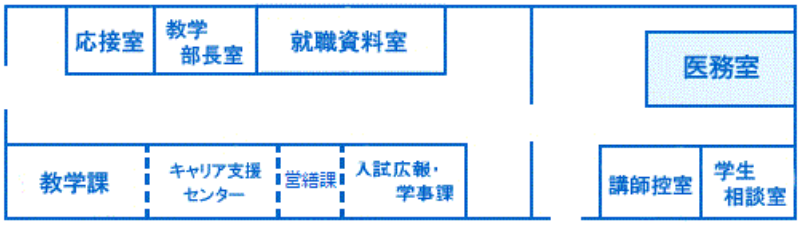

定期健康診断

毎年4月に全学生対象に健康診断を行います。これは学校保健法により受診が義務づけられています。不受診者は、後日校医にて受診し、診断書を教学課に提出して下さい。不受診者で診断書未提出者には健康診断書が発行できませんので注意して下さい。

ページの先頭へ

自動車通学

本学では、自動車による通学は原則として禁止されています。
ただし、条件を満たした者で自動車通学を希望する者は所定の手続きにより、学生用駐車場を利用することができます。

許可条件

- 任意保険（対人）１億円以上または無制限に加入している者。
- 半期に1度の安全運転講習会に参加した者

※ 身体障害及び大学が特別に必要と認めた場合は、許可条件を満たしていなくても許可する場合があります。

許可手順

半期に１度、学内で実施する《安全運転講習会》に参加する。

↓

以下の登録手続書類を教学課へ提出する。
1.自動車通学許可願
2.運転免許証のコピー

※駐車可能台数に達した場合、登録を打ち切ります。

↓

駐車許可証明手数料を教学課へ納付する。

↓

自動車駐車許可証を教学課で受け取る。

駐車許可の有効期限

当該学年度の半期毎とします。

駐車許可証の再発行

駐車許可証を紛失等した場合は、再発行の手続きをしなければなりません。その際再発行手数料がかかります。

利用時間

利用時間は8:00～21:00です。
ただし、特別な理由により時間外の利用を希望する場合は教学課に申し出て許可を得ることができます。

※大学は学生用駐車場内における事故及び盗難等に対しては一切責任を負わないものとします。

ページの先頭へ

〒492-8520 愛知県稲沢市稲沢町前田365 TEL：0587-23-2400（代） FAX：0587-21-2844

Copyright. NAGOYA BUNRI UNIVERSITY. All Rights Reserved.

大学案内

交通アクセス

稲沢市の位置（名古屋市周辺図）

名古屋から「国府宮（こうのみや）」駅まで

名鉄「名鉄名古屋」駅から
名鉄名古屋本線、名鉄一宮・名鉄岐阜方面行きに乗車、 特急11分・急行15分、「国府宮」駅下車。

注意：「犬山経由名鉄岐阜行き」は「国府宮」を通りません。ご乗車にならないようご注意下さい。JRを利用される方は、名古屋駅で名鉄電車への乗り換えが必要です。

岐阜方面から「国府宮（こうのみや）」駅まで

名鉄「名鉄岐阜」駅から
名鉄名古屋本線、名鉄名古屋方面行きに乗車、特急11分・急行16分、「国府宮」駅下車。

注意：JRを利用される方は、尾張一宮駅で名鉄電車への乗換えが必要です。

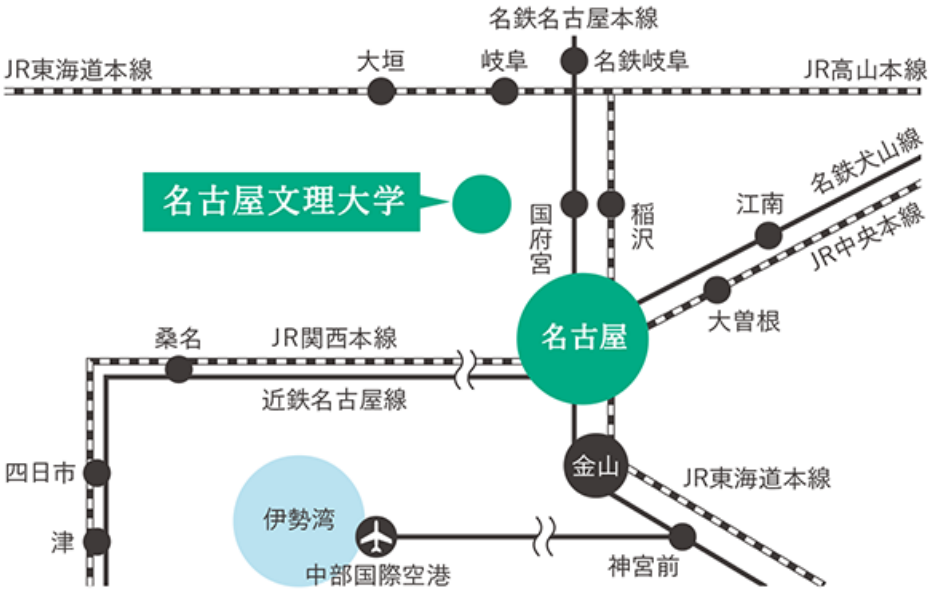

「国府宮（こうのみや）」駅から名古屋文理大学へ

名鉄「国府宮」駅から、徒歩15分 または 「国府宮駅」で 名鉄バス（稲沢中央線） に乗り換え「稲沢町前田」（乗車時間約５分） 下車 徒歩１分

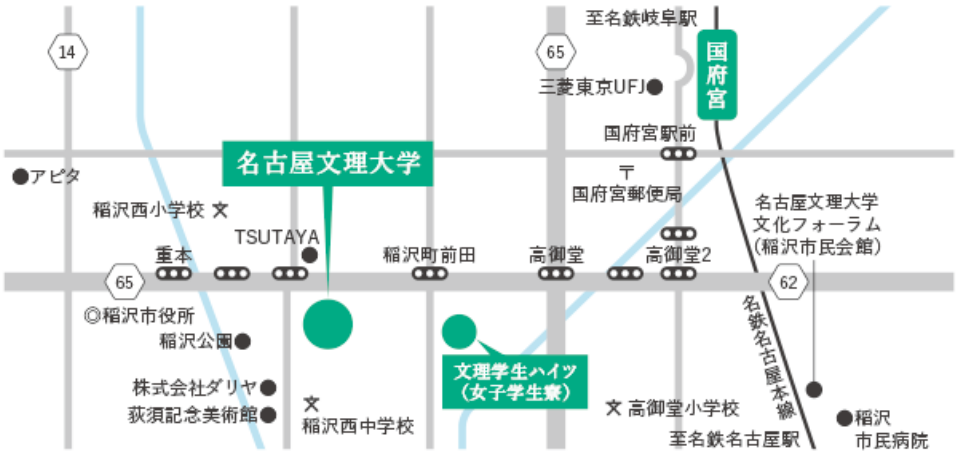

「名古屋文理大学 文化フォーラム」への案内

- 名古屋文理大学文化フォーラムはこちら

情報公開

本学は平成２６年度公益財団法人日本高等教育評価機構の大学評価基準を満たしていると認定されました。

- 稲友会（同窓会）
- 学生自治会
- 名古屋文理大学短期大学部
- 名古屋文理栄養士専門学校
- 学校法人滝川学園

ページの先頭へ

〒492-8520 愛知県稲沢市稲沢町前田365 TEL：0587-23-2400（代） FAX：0587-21-2844

Copyright. NAGOYA BUNRI UNIVERSITY. All Rights Reserved.

第　Ⅲ　部

短期大学部

入学者数

学科・専攻		入学定員	入学者数		
			男	女	計
食物栄養学科	栄養士専攻	150	2	128	130
	製菓専攻	50	0	26	26
合計		200	2	154	156

平成30年5月1日現在

入学者数推移

学科・専攻		平成26年度	平成27年度	平成28年度	平成29年度	平成30年度
食物栄養学科	栄養士専攻	141	166	142	125	130
	製菓専攻	28	37	29	25	26

各年度5月1日及び平成30年5月1日現在

学生数

学科・専攻		入学定員	収容定員	1年生			2年生			計			収容定員充足率
				男	女	計	男	女	計	男	女	計	
食物栄養学科	栄養士専攻	150	300	2	128	130	4	119	123	6	247	253	0.84
	製菓専攻	50	100	0	26	26	0	26	26	0	52	52	0.52
合計		200	400	2	154	156	4	145	149	6	299	305	0.76

平成30年5月1日現在

中途退学者・除籍者数

学科		平成25年度 (H25.4.1～H26.3.31)	平成26年度 (H26.4.1～H27.3.31)	平成27年度 (H27.4.1～H28.3.31)	平成28年度 (H28.4.1～H29.3.31)	平成29年度 (H29.4.1～H30.3.31)
食物栄養学科	1年	4	5	2	7	5
	2年	8	5	6	3	2
	計	12	10	8	10	7
合計		12	10	8	10	7

各年度末及び平成30年5月1日現在

中退率

学科	平成25年度	平成26年度	平成27年度	平成28年度	平成29年度
食物栄養学科	3.34%	2.74%	2.17%	2.69%	2.20%

各年度5月1日及び平成30年5月1日現在
※中退率：各年度の退学者、除籍者数の合計人数を、
　各年度の5月1日現在の在籍者数で割った数

（参照）在籍者数（各年度5月1日現在）

学科	平成25年度	平成26年度	平成27年度	平成28年度	平成29年度
食物栄養学科	359	365	369	372	318

留年者数

学科	平成26年度	平成27年度	平成28年度	平成29年度	平成30年度
食物栄養学科	6	3	2	1	3

［2年次］（各年度5月1日及び平成30年5月1日現在）

社会人学生数

学科	平成26年度	平成27年度	平成28年度	平成29年度	平成30年度
食物栄養学科	2	0	1	1	3

各年度5月1日及び平成30年5月1日現在

※上記の社会人とは社会人入学試験で入学した者を指す。

卒業者数・学位授与数及び卒業生進路状況一覧

		卒業者数（学位授与数）（A）＋（C）＋（D）＋（E）	左記の内					就職率（%）（A／B）
			就職者数（A）	就職希望者数（B）	留学・進学（C）	就職準備中の者（D）	その他（E）	
食物栄養学科	栄養士専攻	133	129	129	2	0	2	100.0
	製菓専攻	29	25	25	1	1	2	100.0
	計	162	154	154	3	1	4	100.0

1）平成29年4月1日から平成30年3月31日までの卒業者数。

2）「留学・進学」は、留学、他学部、専門学校への進学者の合計。

3）「その他」は、進学及び就職を希望しない者の合計。

成績評価及び卒業認定の基準

１．定期試験

① 本試験

各学期末に受験資格のある学生に対して実施します。

試験時間割は、原則として試験開始の1週間前に発表されます。

② 追試験

やむを得ない理由で本試験を欠席した学生に対して実施します。追試験受験許可願を学務課に提出し、教授会の審議のうえ学長が承認したときに所定の受験料納付手続き後、受験することができます。

追試験時間割は試験開始の1週間前に発表されます。

③ 再試験

本試験の結果、60点未満のため単位が認定されない科目について所定の受験料納付手続き後、受験することができます。

再試験時間割は試験開始の1週間前に発表されます。

２．ＧＰＡ制度

①ＧＰＡ制度（成績評価制度）について

ＧＰＡ制度は、成績平均値（Grade Point Average）の算出式を用いて成績評価を行うという制度です。

学生の成績評価をより明確にすることにより、授業に対する学生の意識を高め、学期ごとに学生の学修及び学習指導に役立てること、成績評価基準を学外の評価基準に標準化し国際化を図ることが導入の目的です。

ＧＰＡは学んだ量ではなく質を評価するものであり、ＧＰＡという客観的な数値を通して、本学の教育の質や学生の質を社会的評価へつなげるものです。

②判定基準と算出方法

区分	成績表示	評価基準	ＧＰ
合格	A+	100～90 点	4
	A	89～80 点	3
	B	79～70 点	2
	C	69～60 点	1
不合格	D	59～0 点	0
	E	試験欠席	0
	F	受験資格喪失	0
ＧＰ対象外	G	履修中止	
	認定	認定科目	
	E*	試験公欠扱い	
	H	試験不正行為停止	

$$GPA = \frac{\text{（各科目}GP\times\text{単位数）の合計}}{\text{履修登録科目単位数の合計}}$$

授業科目	単位数	評価	GP	GP×単位数
基礎1	2	B	2	2
基礎2	2	F	0	0
実習1	1	A+	4	4
実習2	1	C	1	1
専門1	2	A	3	6
専門2	2	D	0	0
専門3	2	B	2	4
合計	12			19
GPA	1.5833 ⇒ 1.58（小数第2位）			
	(19÷12)			

③成績通知書

学期ごとに配付される「成績通知書」には、1年次からの全ての履修登録科目の「通算ＧＰＡ」と、「学期ＧＰＡ」、「学年ＧＰＡ」の3種類が記載されます。ＧＰＡは履修登録された全ての科目を対象として算出しますので、不合格評価（Ｄ、Ｅ、Ｆ）となった科目（ＧＰ＝０）も含みます。

ただし、教職科目、特別科目（卒業単位に含まない）、認定科目（他大学等からの既修得単位の認定科目）はＧＰＡ評価の対象外となります。

不合格科目を再履修し、合格した場合は、合格評価（Ａ＋、Ａ、Ｂ、Ｃ）のみ記載し、再履修前の不合格評価（Ｄ、Ｅ、Ｆ）は記載されません。

３．卒業要件

卒業するためには、基礎教育科目から 14 単位以上、専門共通科目から必修科目を含めて 12 単位以上、専攻専門教育科目から必修科目を含めて 36 単位以上を修得し、合計単位数が 62 単位以上であることが必要です。

学納金等

平成30年5月1日現在

【平成30年度,29年度,28年度　入学生】

学科	専攻	学費種別	金額
食物栄養学科	栄養士専攻	入学金	210,000
		授業料	690,000
		施設設備費	200,000
		教育充実費	160,000
		実験実習費	70,000
	計		1,330,000
	専攻	学費種別	金額
	製菓専攻	入学金	210,000
		授業料	680,000
		施設設備費	200,000
		教育充実費	150,000
		実験実習費	70,000
	計		1,310,000

学科紹介

教育スタッフ紹介

全教育スタッフ

あ | か | さ | た | な | は | ま | や | ら | わ

スタッフ名をクリックすると、各教育スタッフのプロフィールが表示されます。
アイコンの意味：=各教育スタッフのメールアドレスです。 =各教育スタッフのホームページです。

あ行

■安達 三栄　Adachi Mie　あだち みえ

所属	助手	専門分野	

■池田 倫子　Ikeda Noriko　いけだ のりこ

所属	食物栄養学科 助手	専門分野	

■石井 貴子　Ｉshii Takako　いしい たかこ

所属	食物栄養学科 准教授	専門分野	給食管理

■市原 俊　Ichihara Takashi　いちはら たかし

所属	助教	専門分野	生物学 解剖生理学

■上田 洋子　Ueda Yoko　うえだ ようこ

所属	助教	専門分野	基礎栄養学 臨床栄養学 栄養指導論

■内田 あや　Uchida Aya　うちだ あや

所属	助教	専門分野	公衆栄養学 栄養指導論

■大崎 正幸　Ohsaki Masayuki　おおさき まさゆき

所属	食物栄養学科 准教授	専門分野	食農教育 組み込み系ソフトウェア／ハードウェア開発 情報リテラシー教育

■小田 良子　Oda Yoshiko　おだ よしこ

所属	食物栄養学科 准教授	専門分野	応用栄養学、調理学実習

■小濵 絵美　Obama Emi　おばま えみ

所属	食物栄養学科 助教	専門分野	調理学

か行

■景山 節　Kageyama Takashi　かげやま たかし

所属	学長・教授	専門分野	栄養学、生化学、分子生物学

■加藤 恵子　Kato Keiko　かとう けいこ

所属	食物栄養学科 教授	専門分野	体育（測定評価）学

■加藤 美穂　Kato Yoshiho　かとう よしほ

所属	助教	専門分野	調理学

■川畑 龍史　Kawabata Ryuji　かわばた りゅうじ

所属	准教授	専門分野	解剖生理学 生物教育

■栗原 寿男　Kurihara Toshio　くりはら としお

所属	教授	専門分野	学校情報学

■小早川 和也　Kohayakawa Kazuya　こはやかわ かずや

所属	教授、食と栄養研究所 所長	専門分野	食品学

■近藤 みゆき　Kondo Miyuki　こんどう みゆき

所属	食物栄養学科 准教授	専門分野	調理学 調理科学

さ行

■酒井 博臣　Sakai Hiroomi　さかい ひろおみ

所属	助教	専門分野	生化学実験、給食実習

■櫻井 瞳　Sakurai Hitomi　さくらい ひとみ

所属	助教	専門分野	製菓

■佐藤 生一　Satoh Seiichi　さとう せいいち

所属	食物栄養学科 教授、短期大学部長	専門分野	食品学

■杉江 晶子　Sugie Akiko　すぎえ あきこ

所属	食物栄養学科 教授	専門分野	情報リテラシー教育、プログラミング

■鈴木 梨沙　Suzuki Risa　すずき りさ

所属	助手	専門分野	

た行

■高見 敦美　Takami Atsumi　たかみ あつみ

所属	助手	専門分野	

■滝川 桂子　Takikawa Keiko　たきかわ けいこ

所属	副学長（教授）	専門分野	英語教育 社会言語学

■都築 政秀　Tsuduki Masahide　つづき まさひで

所属	食物栄養学科 助教	専門分野	製菓

■取替 恵　Torikae Megumi　とりかえ めぐみ

所属	助手	専門分野	製菓

な行

■長迫 凪　Nagasako Nagi　ながさこ なぎ

所属	助手	専門分野	

は行

■原田 隆　Harada Takashi　はらだ たかし

所属	食物栄養学科 教授 学科長	専門分野	運動生理学、介護予防（運動器機能向上）、高齢者福祉レクリエーション

■日比野 久美子　Hibino Kumiko　ひびの くみこ

所属	食物栄養学科 助教	専門分野	生物学、生化学、栄養生化学、農芸化学

■廣瀬 弘美　Hirose Hiromi　ひろせ ひろみ

所属	食物栄養学科 助教	専門分野	病態栄養、糖尿病の食事療法

ま行

■柵木 嘉和　Masegi Yoshikazu　ませぎ よしかず

所属	食物栄養学科 准教授	専門分野	栄養教諭科目、給食経営管理、栄養指導論、食育

■松田 秀人　Matsuda Hideto　まつだ ひでと

所属	食物栄養学科 教授	専門分野	公衆衛生学、解剖生理学、病態生理学、老年医学

■三浦 英雄　Miura Hideo　みうら ひでお

所属	食物栄養学科 准教授	専門分野	給食経営管理

や行

■山本 ちか　Yamamoto Chika　やまもと ちか

所属	食物栄養学科 准教授	専門分野	発達心理学，青年心理学

わ行

■渡辺 恵里花　Watanabe Erika　わたなべ えりか

所属	助手	専門分野	

▲上へ戻る

Copyright. COLLEGE OF NAGOYA BUNRI UNIVERSITY. All Rights Reserved.

短期大学部案内

キャンパス案内

学内マップ

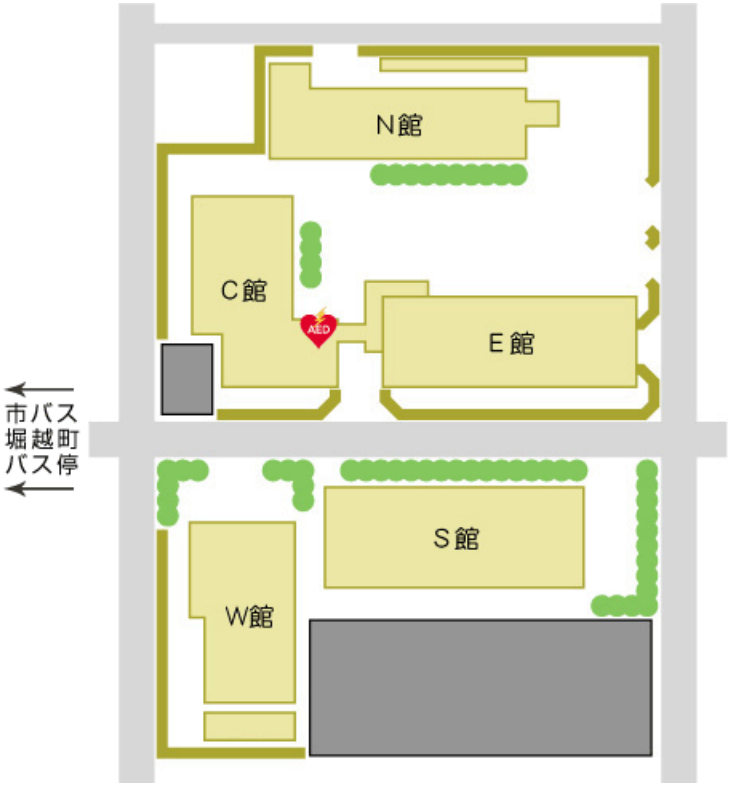

※本学へ訪問いただいた際には、C館1階「学務課」にお越しいただき入校手続きをお願いします。

C館	
1階	理事長室
	専門学校校長室
	事務局長室
	食物栄養学科長室
	学務課
	庶務課・専門学校事務局
	講師控室
	応接室
	パソコン室（A/B）

E館	
1階	キャリア支援センター
	就職資料室
	第1調理実習室
	第2調理実習室
	保健室
	第1調理研究室
	第1給食管理研究室
	調理準備室
	教室（E21/E22/E23/E24/E25/E26）

資料請求
大学案内・入試資料・出願書類など
短期大学部の沿革
立学の精神と教育方針
学長からのメッセージ
ビジョン2012
学科・専攻の教育研究上の目的と３つのポリシー（３つの方針）
キャンパス案内
情報公開
交通アクセス
地下鉄「庄内通」駅からのルート案内
採用情報
大学紀要
入試案内
オープンキャンパス
学生ポータル Campusmate-J
図書情報センター
学園の"いま"を伝えるコミュニケーション誌 ぶんり
名古屋文理わくわくブログ

2階	コンピュータ室
	製菓研究室
	第4基礎教育研究室
3階	製菓実習室
	第1生活科学実験室
	第2生活科学実験室
	第3理化学研究室
4階	教室（C41/C42/C43/C44）
5階	教室（C51）
	自治会室
6階	第2視聴覚教室
地下	学生ロッカー室

N館	
1階	学生ホール
	売店
2階	介護実習室
	和室
	入浴実習室
	家政実習室
3階	教室（N31/N32/N33）
	第2理化学実験室
4階	教室（N41/N42/N43/N44）

S館	
1階	食堂
	給食管理実習室
	給食管理演習室
	第2給食管理研究室
2階	図書情報センター
	ラーニングコモンズ（図書情報センター内）
	学生生活相談室
	名栄会事務室
	女子更衣室
3階	体育館

2階	学長室
	第2調理研究室
3階	第1理化学実験室
	食と栄養研究所 第1実験室
	食と栄養研究所 第2実験室
	演習室（E31）
	地域健康支援センター
	第1理化学研究室
	理化準備室
	大会議室
4階	第1視聴覚教室
	演習室（E41/E42/E43）
	栄養指導研究室
	第2理化学研究室
	第1基礎教育研究室
	第2基礎教育研究室
	第3基礎教育研究室

W館	
1階	調理実習室
	調理研究室
	栄養士科長室
	学生ロッカー室
2階	教室（W21/W22）
	食品科学実験室A
	栄養学研究室
3階	教室（W31/W32）
	食品科学実験室B
4階	教室（W41）
	アクティブクロス

学内施設案内

名古屋市内に位置する本学キャンパスには、2年間をサポートする施設が充実しています。

管理栄養士国家試験サポートセンター

紹介ビデオ

情報公開

本学は平成25年度一般財団法人短期大学基準協会による第三者評価の結果、適格と認定されました。

- 名栄会（同窓会）
- 名古屋文理大学
- 名古屋文理栄養士専門学校
- 学校法人滝川学園

調理実習室

図書情報センター

文理学生ハイツ

理化学実験室



学生ホール

調理実習室

多人数のグループによる調理実習に対応した厨房設備が整っています。

給食管理実習室

１６０人分の給食を２時間以内で作り上げる大量調理室です。

理化学実験室

顕微鏡など各種の機器・設備をそなえた理化学実験のための教室です。

体育館

体育実技の授業や短大の行事、サークル活動など多彩に利用されています。

図書情報センター

専門書をはじめ多分野の図書や雑誌を所蔵。蔵書数は4万2千冊。年間の入館学生数は延べ5千人に迫ります。

パソコン室

授業での活用はもちろん、自主学習のためにも利用することができます。

学生ホール・食堂

学生や教職員が集い、交流を深めるための飲食・談話スペースとして親しまれています。

文理学生ハイツ

鉄筋5階建てでワンルーム形式の女子学生寮。入口はオートロック式のエントランスで、管理人も常駐してセキュリティ面に配慮しています。

ページの先頭へ

〒451-0077 愛知県名古屋市西区笹塚町2-1 TEL：052-521-2251（代） FAX：052-521-2259

Copyright. COLLEGE OF NAGOYA BUNRI UNIVERSITY. All Rights Reserved.

学生生活

学生サービス

拾得物・遺失物

学内で物品等を紛失したり、拾得した場合は学務課に届けてください。また学外で明らかに本学学生のものと判断できるものを拾得した場合も学務課に届けてください。貴重品の管理は各自が責任を持って管理してください。

傷害保険

1. 学生教育研究災害傷害保険

この保険は日本国際教育支援協会が、大学に学ぶ学生の種々の教育活動・研究活動・課外活動中において被る災害に対して、被害救済のために発足させた補償救済制度です。
加入方法についてはオリエンテーション時に説明があります。
万一、学内または学外の公的活動の場において事故が発生した場合は直ちに学務課に届け出て指示を受けて下さい。

補償の範囲

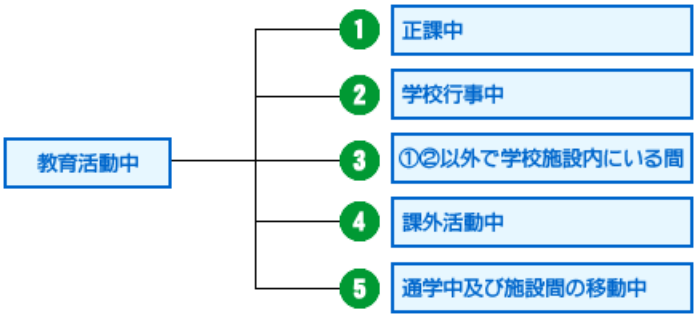

事故発生から保険金が支払われるまで

・事故発生

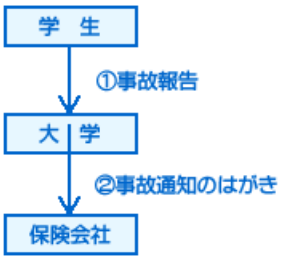

※通院中、領収書はすべて保管しておいて下さい。
治療後、診察券のコピーを添えて保険会社へ提出するため必要となります。

・治療後

資料請求
大学案内・入試資料・出願書類など
学則
学生サービス
証明書発行手続き一覧
クラブ・サークル一覧
学生寮・アパート等紹介
イベントカレンダー
学生生活相談室
学習支援
海外研修
体育祭
名栄祭
入試案内
オープンキャンパス
学生ポータル Campusmate-J
図書情報センター
学園の"いま"を伝えるコミュニケーション誌 ぶんり
名古屋文理 わくわくブログ
管理栄養士国家試験サポートセンター

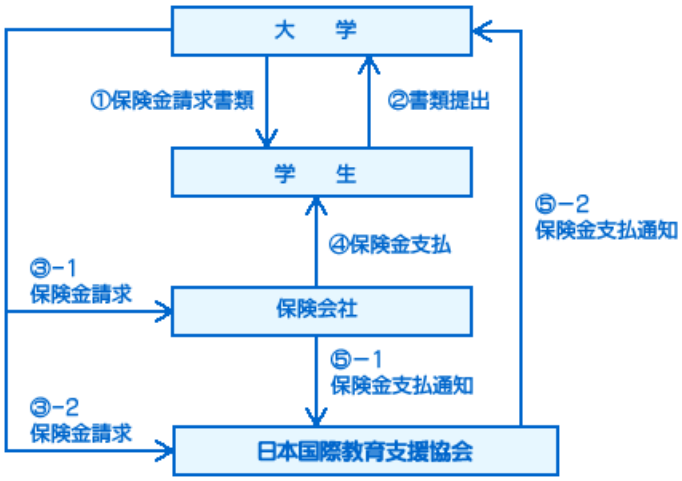

2. 学研災付帯賠償責任保険

この保険は日本国際教育支援協会が大学に学ぶ学生の、正課、学校行事及びその往復途中で、他人にケガをさせたり、他人の財物を損壊したことによる法律上の損害賠償を補償する制度です。
加入方法については、オリエンテーション時に説明があります。
万一、学内または学外の公的活動の場において事故が発生した場合は、直ちに学務課に届け出て指示を受けて下さい。

補償の範囲

正課、学校行事課外活動として認められたインターンシップ、教育実習、介護体験活動、ボランティア活動及びその往復途中。

事故発生から保険金が支払われるまで

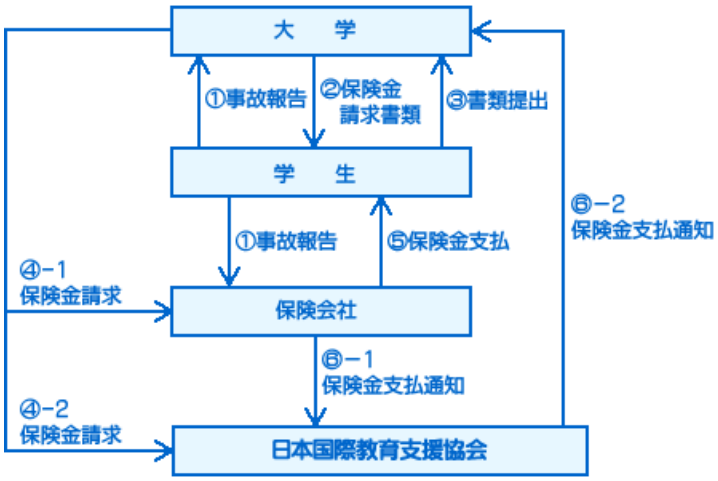

保健室

本学では、保健衛生管理と救急処置を目的としてE館1階に保健室を設置しています。一時的な安静、休養等のために利用できます。保健室を利用したい場合は学務課に申し出て下さい。また救急用薬品は保健室、学務課に常備してありますので必要の際は申し出て下さい。

定期健康診断

毎年4月に全学生対象に健康診断を行います。これは学校保健法により受診が義務づけられています。不受診者は、後日学外医療機関にて受診し、診断書を学務課に提出して下さい。不受診者で診断書未提出者には健康診断書が発行できませんので注意して下さい。

自動車通学の禁止

本学では、自動車(自動二輪車も含む)による通学は原則として禁止されています。

Apple・オン・キャンパス・プログラム

- Apple・オン・キャンパス・プログラムはこちら

紹介ビデオ
情報公開
本学は平成25年度
一般財団法人短期大学基準協会による第三者評価の結果、適格と認定されました。
- 名栄会（同窓会）
- 名古屋文理大学
- 名古屋文理栄養士専門学校
- 学校法人滝川学園

〒451-0077 愛知県名古屋市西区笹塚町2-1 TEL：052-521-2251（代） FAX：052-521-2259

Copyright. COLLEGE OF NAGOYA BUNRI UNIVERSITY. All Rights Reserved.

短期大学部案内

交通アクセス

市バス「名古屋駅」から

名古屋駅 バスターミナル 「5番のりば」

名駅11系統：名西橋(左まわり)名古屋駅行き 堀越町下車 徒歩1分

名駅26系統：平田住宅行き 堀越町下車 徒歩1分

名古屋駅 バスターミナル「6番のりば」

名駅13系統：上飯田町行き 笠取町下車 徒歩3分

路線図・運行状況確認

- 名古屋市交通局

市バス「栄」から

オアシス21「市バス1番のりば」

栄25系統：名塚中学行き 堀越町下車 徒歩1分

栄25系統：名西橋行き 堀越町下車 徒歩1分

地下鉄

鶴舞線「浄心駅」から

栄25系統：名塚中学行き 堀越町下車 徒歩1分

栄25系統：名西橋行き 堀越町下車 徒歩1分

鶴舞線「庄内通駅」から

徒歩15分 庄内通駅からの写真入りルート案内はこちら

周辺観光名所

JRセントラルタワーズ

大須観音

オアシス21

名古屋城

ナゴヤドーム

名古屋港水族館

資料請求
大学案内・入試資料・出願書類など
短期大学部の沿革
立学の精神と教育方針
学長からのメッセージ
ビジョン2012
学科・専攻の教育研究上の目的と３つのポリシー（３つの方針）
キャンパス案内
情報公開
交通アクセス
地下鉄「庄内通」駅からのルート案内
採用情報
大学紀要
入試案内
オープンキャンパス
学生ポータル Campusmate-J
図書情報センター
学園の"いま"を伝えるコミュニケーション誌 ぶんり
名古屋文理 わくわくブログ

名古屋文理大学短期大学部アクセスマップ

名古屋文理大学短期大学部周辺マップ

庄内通駅からの写真入りルート案内

〒451-0077 愛知県名古屋市西区笹塚町2-1 TEL：052-521-2251（代） FAX：052-521-2259

Copyright. COLLEGE OF NAGOYA BUNRI UNIVERSITY. All Rights Reserved.

第　Ⅳ　部

法人　財務

学校法人　滝川学園

財　産　目　録

科　　目		３０年度末
一　資産額		
（一）基本財産		
１　土　地	49.803.77 ㎡	5,031,965,656 円
２　建　物	33.444.82 ㎡	4,297,710,022 円
３　構築物	門扉及庭木及ﾃﾆｽｺｰﾄ他	201,806,030 円
４　教育用機器備品	机、椅子他	348,764,675 円
５　管理用機器備品	応接椅子他	39,191,268 円
６　図　書	基礎分野図書、専門分野図書他	612,153,749 円
７　車　輌	乗用車2台	2 円
８　特定資産	第2号基本金引当特定資産他	2,150,000,000 円
９　その他の固定資産	電話加入権他	175,968,071 円
（二）運用財産		
１　現金 預金		3,666,265,149 円
２　未収入金		49,227,586 円
３　貯蔵品		5,678,459 円
４　前払金		900,000 円
合　　計		16,579,630,667 円
二　負債額		
１　固定負債		719,809,975 円
退職給与引当金		610,000,000 円
長期未払金		109,809,975 円
２　流動負債		312,388,945 円
(1)未払金		48,304,513 円
(2)前受金		230,075,800 円
(3)預り金		34,008,632 円
合　　計		1,032,198,920 円
差引純資産		15,547,431,747 円

学校法人　滝川学園
貸　借　対　照　表

（平成31年3月31日）

（単位　円）

資産の部			
科　　目	本年度末	前年度末	増　　減
固定資産	12,857,559,473	12,822,179,273	35,380,200
有形固定資産	10,531,591,402	10,596,035,116	△ 64,443,714
土　地	5,031,965,656	5,031,965,656	0
建　物	4,297,710,022	4,442,849,489	△ 145,139,467
構築物	201,806,030	221,983,216	△ 20,177,186
図書他	1,000,109,694	899,236,755	100,872,939
特定資産	2,150,000,000	2,050,000,000	100,000,000
第2号基本金引当特定資産他	2,150,000,000	2,050,000,000	100,000,000
その他の固定資産	175,968,071	176,144,157	△ 176,086
電話加入権他	175,968,071	176,144,157	△ 176,086
流動資産	3,722,071,194	3,562,230,081	159,841,113
現金預金	3,666,265,149	3,517,690,974	148,574,175
未収入金他	55,806,045	44,539,107	11,266,938
資産の部合計	16,579,630,667	16,384,409,354	195,221,313
負債の部			
科　　目	本年度末	前年度末	増　　減
固定負債	719,809,975	622,542,213	97,267,762
退職給与引当金他	719,809,975	622,542,213	97,267,762
流動負債	312,388,945	279,518,542	32,870,403
前受金	230,075,800	233,873,400	△ 3,797,600
預り金他	82,313,145	45,645,142	36,668,003
負債の部合計	1,032,198,920	902,060,755	130,138,165
純資産の部			
科　　目	本年度末	前年度末	増　　減
基本金	16,614,577,700	16,607,225,670	7,352,030
第1号基本金	14,480,577,700	14,573,225,670	△ 92,647,970
第2号基本金	1,800,000,000	1,700,000,000	100,000,000
第3号基本金	200,000,000	200,000,000	0
第4号基本金	134,000,000	134,000,000	0
繰越収支差額	△ 1,067,145,953	△ 1,124,877,071	57,731,118
純資産の部合計	15,547,431,747	15,482,348,599	65,083,148
負債及び純資産の部合計	16,579,630,667	16,384,409,354	195,221,313

学校法人 滝川学園
資金収支計算書
平成30年4月 1日から
平成31年3月31日まで

（単位 円）

収入の部			
科目	予算	決算	差異
学生生徒等納付金収入	1,593,780,000	1,595,074,640	△ 1,294,640
手数料収入	28,491,000	30,641,808	△ 2,150,808
寄附金収入	3,000,000	6,444,464	△ 3,444,464
補助金収入	201,623,000	219,392,152	△ 17,769,152
（内訳） 国庫補助金収入	200,000,000	217,724,000	△ 17,724,000
地方公共団体補助金収入	1,623,000	1,668,152	△ 45,152
資産売却収入	0	0	0
付随事業・収益事業収入	31,400,000	32,516,530	△ 1,116,530
受取利息・配当金収入	410,000	553,472	△ 143,472
雑収入	60,032,315	59,082,412	949,903
借入金等収入	0	0	0
前受金収入	244,700,000	230,075,800	14,624,200
その他の収入	347,775,909	417,382,877	△ 69,606,968
資金収入調整勘定	△ 284,873,100	△ 288,725,986	3,852,886
前年度繰越支払資金	3,517,690,974	3,517,690,974	0
収入の部合計	5,744,030,098	5,820,129,143	△ 76,099,045

支出の部			
科目	予算	決算	差異
人件費支出	1,107,358,639	1,095,160,927	12,197,712
教育研究経費支出	357,581,726	295,769,881	61,811,845
管理経費支出	223,479,298	198,951,437	24,527,861
借入金等利息支出	708,821	708,821	0
借入金等返済支出	0	0	0
施設関係支出	16,952,760	15,309,000	1,643,760
設備関係支出	205,505,623	204,288,045	1,217,578
資産運用支出	200,000,000	100,000,000	100,000,000
その他の支出	335,313,940	402,685,691	△ 67,371,751
〔予備費〕	0 （ 0）		0
資金支出調整勘定	△ 159,118,638	△ 159,009,808	△ 108,830
翌年度繰越支払資金	3,456,247,929	3,666,265,149	△ 210,017,220
支出の部合計	5,744,030,098	5,820,129,143	△ 76,099,045

学 校 法 人 滝 川 学 園

活動区分資金収支計算書

平成30年4月　1日から

平成31年3月31日まで

（単位　　円）

		科　　目	金　　額
教育活動による資金収支	収入	学生生徒等納付金収入	1,595,074,640
		手数料収入	30,641,808
		特別寄附金収入	900,000
		一般寄附金収入	5,544,464
		経常費等補助金収入	219,392,152
		付随事業収入	32,516,530
		雑収入	59,082,412
		教育活動資金収入計	1,943,152,006
	支出	人件費支出	1,095,160,927
		教育研究経費支出	295,769,881
		管理経費支出	198,951,437
		教育活動資金支出計	1,589,882,245
	差引		353,269,761
	調整勘定等		△22,290,044
	教育活動資金収支差額		330,979,717
		科　　目	金　　額
施設整備等活動による資金収支	収入	施設整備等活動資金収入計	0
	支出	施設関係支出	15,309,000
		設備関係支出	204,288,045
		第2号基本金引当特定資産繰入支出	100,000,000
		施設整備等活動資金支出計	319,597,045
	差引		△319,597,045
	調整勘定等		133,211,635
	施設整備等活動資金収支差額		△186,385,410
小　計（教育活動資金収支差額＋施設整備等活動資金収支差額）			144,594,307
		科　　目	金　　額
その他の活動による資金収支	収入	預り金受入収入	379,606,968
		小　計	379,606,968
		受取利息・配当金収入	553,472
		その他の活動資金収入計	380,160,440
	支出	預り金支払支出	375,471,751
		小　計	375,471,751
		借入金等利息支出	708,821
		その他の活動資金支出計	376,180,572
	差引		3,979,868
	調整勘定等		0
	その他の活動資金収支差額		3,979,868
支払資金の増減額（小計＋その他の活動資金収支差額）			148,574,175
前年度繰越支払資金			3,517,690,974
翌年度繰越支払資金			3,666,265,149

学 校 法 人 滝 川 学 園
事 業 活 動 収 支 計 算 書
平成30年4月　1日から
平成31年3月31日まで

（単位　円）

		科　　目	予　　算	決　　算	差　　異
教育活動収支	事業活動収入の部	学生生徒等納付金	1,593,780,000	1,595,074,640	△ 1,294,640
		手数料	28,491,000	30,641,808	△ 2,150,808
		寄附金	3,000,000	6,444,464	△ 3,444,464
		経常費等補助金	201,623,000	219,392,152	△ 17,769,152
		（内訳）国庫補助金	200,000,000	217,724,000	△ 17,724,000
		地方公共団体補助金	1,623,000	1,668,152	△ 45,152
		付随事業収入	31,400,000	32,516,530	△ 1,116,530
		雑収入	60,032,315	61,082,412	△ 1,050,097
		教育活動収入計	1,918,326,315	1,945,152,006	△ 26,825,691
	事業活動支出の部	科　　目	予　　算	決　　算	差　　異
		人件費	1,122,358,639	1,095,160,927	27,197,712
		教育研究経費	610,668,091	548,697,210	61,970,881
		うち　減価償却額	253,086,365	252,333,268	753,097
		管理経費	256,142,358	231,231,347	24,911,011
		うち　減価償却額	32,663,060	32,684,552	△ 21,492
		徴収不能額等	4,500,000	5,625,000	△ 1,125,000
		教育活動支出計	1,993,669,088	1,880,714,484	112,954,604
	教育活動収支差額		△ 75,342,773	64,437,522	△ 139,780,295
教育活動外収支	事業活動収入の部	科　　目	予　　算	決　　算	差　　異
		受取利息･配当金	410,000	553,472	△ 143,472
		その他の教育活動外収入	0	0	0
		教育活動外収入計	410,000	553,472	△ 143,472
	事業活動支出の部	科　　目	予　　算	決　　算	差　　異
		借入金利息	708,821	708,821	0
		その他の教育活動外支出	0	0	0
		教育活動外支出計	708,821	708,821	0
	教育活動外収支差額		△ 298,821	△ 155,349	△ 143,472
経常収支差額			△ 75,641,594	64,282,173	△ 139,923,767
特別収支	事業活動収入の部	科　　目	予　　算	決　　算	差　　異
		資産売却差額	0	0	0
		その他の特別収入	0	1,184,257	△ 1,184,257
		特別収入計	0	1,184,257	△ 1,184,257
	事業活動支出の部	科　　目	予　　算	決　　算	差　　異
		資産処分差額	100,003	383,282	△ 283,279
		その他の特別支出	0	0	0
		特別支出計	100,003	383,282	△ 283,279
	特別収支差額		△ 100,003	800,975	△ 900,978
〔予備費〕			0 (　　0)		0
基本金組入前当年度収支差額			△ 75,741,597	65,083,148	△ 140,824,745
基本金組入額合計			△ 70,199,054	△ 100,000,000	29,800,946
当年度収支差額			△ 145,940,651	△ 34,916,852	△ 111,023,799
前年度繰越収支差額			△ 1,124,877,071	△ 1,124,877,071	0
基本金取崩額			0	92,647,970	△ 92,647,970
翌年度繰越収支差額			△ 1,270,817,722	△ 1,067,145,953	△ 203,671,769

（参考）

事業活動収入計	1,918,736,315	1,946,889,735	△ 28,153,420
事業活動支出計	1,994,477,912	1,881,806,587	112,671,325

監 査 報 告 書

令和元年 5 月 20 日

学校法人　滝 川 学 園
理 事 会　御中
評議員会　御中

学校法人　滝 川 学 園

監事　　武部　　宏　㊞

監事　　鈴木　敏則　㊞

私たちは、学校法人滝川学園の監事として、私立学校法第３７条第３項及び学校法人滝川学園寄付行為第１４条に基づき、同学校法人の平成３０年度（平成３０年４月１日から平成３１年３月３１日まで）における学校法人の業務、財産の状況、計算書類（資金収支計算書、事業活動収支計算書、貸借対照表）ならびに財産目録について監査を行いました。

私たちは監査にあたり、理事会及びその他の重要な会議に出席するほか、理事等から業務の報告を聴取し、重要な決裁書類等を閲覧し、公認会計士細川晃雄氏より私立学校振興助成法第１４条３項の規定に基づく監査に関する説明を受けるなど、必要と思われる監査手続きを実施しました。

監査の結果、私たちは、学校法人の業務に関する決定及び執行は適切であり、財産目録及び計算書類は、会計帳簿の記載と合致し法人の収支及び財産の状況を正しく示しており、学校法人の業務又は財産に関し不正の行為又は法令若しくは寄付行為に違反する事実はないものと認めます。

以上

３. 経年比較

大科目または主な科目について、当該年度を含む５ヶ年の推移を記載する。

別表①-1　資金収支計算書　　（単位：円）

科　　目	平成26年度	平成27年度	平成28年度	平成29年度	平成30年度
学生生徒等納付金収入	1,579,370,683	1,594,921,000	1,579,214,700	1,566,393,000	1,595,074,640
手数料収入	30,929,560	28,592,480	29,553,900	30,193,290	30,641,808
寄附金収入	17,128,676	13,478,631	5,766,763	10,632,032	6,444,464
補助金収入	224,565,562	227,359,854	261,944,152	222,689,520	219,392,152
うち　国庫補助金収入	224,493,000	227,266,000	258,799,000	222,534,000	217,724,000
うち　地方公共団体補助金収入	72,562	93,854	3,145,152	155,520	1,668,152
資産売却収入	26,131,740	0	89,640	100,000,000	0
付随事業・収益事業収入	33,172,656	34,758,558	30,545,700	33,603,570	32,516,530
受取利息・配当金収入	2,573,719	2,897,693	1,811,489	734,217	553,472
雑収入	77,011,694	21,435,818	112,639,324	45,215,040	59,082,412
借入金等収入	0	0	0	0	0
前受金収入	274,882,000	239,537,900	239,248,500	233,873,400	230,075,800
その他の収入	585,269,079	1,379,392,360	360,448,627	479,255,666	417,382,877
資金収入調整勘定	△ 326,119,137	△ 333,108,308	△ 370,813,741	△ 280,609,409	△ 288,725,986
前年度繰越支払資金	3,539,669,327	3,765,229,429	3,273,581,966	3,268,356,401	3,517,690,974
収入の部　合計	6,064,585,559	6,974,495,415	5,524,031,020	5,710,336,727	5,820,129,143
人件費支出	1,085,399,480	1,044,396,372	1,154,183,595	1,061,532,706	1,095,160,927
教育研究経費支出	277,574,967	339,525,788	289,275,102	293,480,503	295,769,881
管理経費支出	212,196,845	222,260,755	230,195,589	220,815,638	198,951,437
借入金等利息支出	230,363	106,206	77,901	43,466	708,821
借入金等返済支出	0	0	0	0	0
施設関係支出	337,191,537	1,043,657,739	97,519,974	20,668,160	15,309,000
設備関係支出	57,845,809	136,420,367	74,609,894	37,782,512	204,288,045
資産運用支出	101,627,000	631,169,986	100,000,000	200,000,000	100,000,000
その他の支出	247,017,058	318,983,359	344,863,558	385,504,708	402,685,691
資金支出調整勘定	△ 19,726,929	△ 35,607,123	△ 35,050,994	△ 27,181,940	△ 159,009,808
翌年度繰越支払資金	3,765,229,429	3,273,581,966	3,268,356,401	3,517,690,974	3,666,265,149
支出の部　合計	6,064,585,559	6,974,495,415	5,524,031,020	5,710,336,727	5,820,129,143

平成27年度からの改正後学校法人会計基準に基づき、平成26年度以前の区分及び科目を組み替えて表示しています。

別表①-2 活動区分資金収支計算書

（単位　　円）

		科　　目	平成26年度	平成27年度	平成28年度	平成29年度	平成30年度
教育活動による資金収支	収入	学生生徒等納付金収入	1,579,370,683	1,594,921,000	1,579,214,700	1,566,393,000	1,595,074,640
		手 数 料 収 入	30,929,560	28,592,480	29,553,900	30,193,290	30,641,808
		特別寄附金収入	1,200,000	1,969,000	2,714,000	1,350,000	900,000
		一般寄附金収入	4,297,676	2,969,631	3,052,763	9,282,032	5,544,464
		経常費等補助金収入	209,863,562	200,061,854	252,756,152	222,689,520	219,392,152
		付随事業収入	33,172,656	34,758,558	30,545,700	33,603,570	32,516,530
		雑　収　入	77,011,694	21,435,818	112,639,324	45,215,040	59,082,412
		教育活動資金収入計	1,935,845,831	1,884,708,341	2,010,476,539	1,908,726,452	1,943,152,006
	支出	人件費支出	1,085,399,480	1,044,396,372	1,154,183,595	1,061,532,706	1,095,160,927
		教育研究経費支出	277,574,967	339,525,788	289,275,102	293,480,503	295,769,881
		管理経費支出	212,196,845	222,260,755	230,195,589	220,815,638	198,951,437
		教育活動資金支出計	1,575,171,292	1,606,182,915	1,673,654,286	1,575,828,847	1,589,882,245
		差引	360,674,539	278,525,426	336,822,253	332,897,605	353,269,761
		調整勘定等	△1,785,043	15,802,767	△94,962,774	68,932,372	△22,290,044
		教育活動資金収支差額	358,889,496	294,328,193	241,859,479	401,829,977	330,979,717
施設整備等活動による資金収支		科　　目	金　　額	金　　額	金　　額	金　　額	金　　額
	収入	施設設備寄附金収入	11,631,000	8,540,000	0	0	0
		施設設備補助金収入	14,702,000	27,298,000	9,188,000	0	0
		施設設備売却収入	26,131,740	0	89,640	0	0
		第2号基本金引当特定資産取崩収入	316,440,000	988,855,667	0	0	0
		施設整備等活動資金収入計	368,904,740	1,024,693,667	9,277,640	0	0
	支出	施設関係支出	337,191,537	1,043,657,739	97,519,974	20,668,160	15,309,000
		設備関係支出	57,845,809	136,420,367	74,609,894	37,782,512	204,288,045
		第2号基本金引当特定資産繰入支出	0	631,169,986	100,000,000	100,000,000	100,000,000
		施設整備等活動資金支出計	395,037,346	1,811,248,092	272,129,868	158,450,672	319,597,045
		差引	△26,132,606	△786,554,425	△262,852,228	△158,450,672	△319,597,045
		調整勘定等	△12,295,727	△4,503,450	14,505,952	4,412,086	133,211,635
		施設整備等活動資金収支差額	△38,428,333	△791,057,875	△248,346,276	△154,038,586	△186,385,410
小　計（教育活動資金収支差額＋施設整備等活動資金収支差額）			320,461,163	△496,729,682	△6,486,797	247,791,391	144,594,307
その他の活動による資金収支		科　　目	金　　額	金　　額	金　　額	金　　額	金　　額
	収入	預託金回収収入	0	0	10,360	0	0
		有価証券売却収入	0	0	0	100,000,000	0
		預り金受入収入	217,479,249	295,875,731	309,126,959	351,314,825	379,606,968
		小　計	217,479,249	295,875,731	309,137,319	451,314,825	379,606,968
		受取利息・配当金収入	2,573,719	2,897,693	1,811,489	734,217	553,472
		その他の活動資金収入計	220,052,968	298,773,424	310,948,808	452,049,042	380,160,440
	支出	有価証券購入支出	101,627,000	0	0	100,000,000	0
		預り金支払支出	213,096,666	293,584,999	309,609,675	350,462,394	375,471,751
		小　計	314,723,666	293,584,999	309,609,675	450,462,394	375,471,751
		借入金等利息支出	230,363	106,206	77,901	43,466	708,821
		その他の活動資金支出計	314,954,029	293,691,205	309,687,576	450,505,860	376,180,572
		差引	△94,901,061	5,082,219	1,261,232	1,543,182	3,979,868
		調整勘定等	0	0	0	0	0
		その他の活動資金収支差額	△94,901,061	5,082,219	1,261,232	1,543,182	3,979,868
支払資金の増減額（小計＋その他の活動資金収支差額）			225,560,102	△491,647,463	△5,225,565	249,334,573	148,574,175
前年度繰越支払資金			3,539,669,327	3,765,229,429	3,273,581,966	3,268,356,401	3,517,690,974
翌年度繰越支払資金			3,765,229,429	3,273,581,966	3,268,356,401	3,517,690,974	3,666,265,149

※平成27年度から新たに加わった様式です。
　平成27年度からの改正後学校法人会計基準に基づき、平成26年度以前の区分及び科目を組み替えて表示しています。

別表② 事業活動収支計算書

（単位：円）

		科　　目	平成26年度	平成27年度	平成28年度	平成29年度	平成30年度
教育活動収支	事業活動収入の部	学生生徒等納付金	1,579,370,683	1,594,921,000	1,579,214,700	1,566,393,000	1,595,074,640
		手数料	30,929,560	28,592,480	29,553,900	30,193,290	30,641,808
		寄附金	5,497,676	4,938,631	5,766,763	10,632,032	6,444,464
		経常費等補助金	209,863,562	200,061,854	252,756,152	222,689,520	219,392,152
		うち　国庫補助金収入	209,791,000	199,968,000	249,611,000	222,534,000	217,724,000
		うち　地方公共団体補助金	72,562	93,854	3,145,152	155,520	1,668,152
		付随事業収入	33,172,656	34,758,558	30,545,700	33,603,570	32,516,530
		雑収入	77,011,694	21,435,818	112,639,324	45,215,040	61,082,412
		教育活動収入計	1,935,845,831	1,884,708,341	2,010,476,539	1,908,726,452	1,945,152,006
	事業活動支出の部	人件費	1,086,399,480	1,050,396,372	1,154,183,595	1,063,532,706	1,095,160,927
		教育研究経費	509,869,663	595,487,218	549,108,481	551,827,248	548,697,210
		うち　減価償却額	232,566,564	244,401,328	259,817,001	258,476,548	252,333,268
		管理経費	244,580,498	267,289,090	265,739,433	255,734,817	231,231,347
		うち　減価償却額	32,521,515	33,033,030	35,993,819	34,410,672	32,684,552
		徴収不能額	5,748,900	6,915,000	3,335,000	3,585,000	5,625,000
		教育活動支出計	1,846,598,541	1,920,087,680	1,972,366,509	1,874,679,771	1,880,714,484
	教育活動収支差額		89,247,290	△ 35,379,339	38,110,030	34,046,681	64,437,522
教育活動外収支	事業活動収入の部	受取利息・配当金	2,573,719	2,897,693	1,811,489	734,217	553,472
		その他の収入	0	0	0	0	0
		教育活動外収入計	2,573,719	2,897,693	1,811,489	734,217	553,472
	事業活動支出の部	借入金等利息	230,363	106,206	77,901	43,466	708,821
		その他の教育活動外支出	0	0	0	0	0
		教育活動外支出計	230,363	106,206	77,901	43,466	708,821
	教育活動外収支差額		2,343,356	2,791,487	1,733,588	690,751	△ 155,349
経常収支差額			91,590,646	△ 32,587,852	39,843,618	34,737,432	64,282,173
特別収支	事業活動収入の部	資産売却差額	9,131,740	0	89,639	0	0
		その他の特別収入	29,394,488	37,309,919	11,492,051	1,407,463	1,184,257
		特別収入計	38,526,228	37,309,919	11,581,690	1,407,463	1,184,257
	事業活動支出の部	資産処分差額	4,265,918	334,877,433	610,704	2,474,688	383,282
		その他の特別支出	0	0	0	0	0
		特別支出計	4,265,918	334,877,433	610,704	2,474,688	383,282
	特別収支差額		34,260,310	△ 297,567,514	10,970,986	△ 1,067,225	800,975
[予備費]							
基本金組入前当年度収支差額			125,850,956	△ 330,155,366	50,814,604	33,670,207	65,083,148
基本金組入額合計			△ 26,067,243	△ 38,855,440	△ 191,091,637	△ 104,124,406	△ 100,000,000
当年度収支差額			99,783,713	△ 369,010,806	△ 140,277,033	△ 70,454,199	△ 34,916,852
前年度繰越収支差額			△ 655,918,746	△ 556,135,033	△ 925,145,839	△ 1,054,422,872	△ 1,124,877,071
基本金取崩額			0	0	11,000,000	0	92,647,970
翌年度繰越収支差額			△ 556,135,033	△ 925,145,839	△ 1,054,422,872	△ 1,124,877,071	△ 1,067,145,953

（参考）

事業活動収入計	1,976,945,778	1,924,915,953	2,023,869,718	1,910,868,132	1,946,889,735
事業活動支出計	1,851,094,822	2,255,071,319	1,973,055,114	1,877,197,925	1,881,806,587

平成27年度からの改正後学校法人会計基準に基づき、平成26年度以前の区分及び科目を組み替えて表示しています。

別表③ 貸借対照表

（単位：円）

科　　目	平成26年度	平成27年度	平成28年度	平成29年度	平成30年度
資 産 の 部					
固定資産	12,792,154,959	12,979,681,012	12,957,683,046	12,822,179,273	12,857,559,473
有形固定資産	10,399,862,444	10,948,295,716	10,829,529,654	10,596,035,116	10,531,591,402
特定資産	2,207,685,681	1,850,000,000	1,950,000,000	2,050,000,000	2,150,000,000
その他の固定資産	184,606,834	181,385,296	178,153,392	176,144,157	175,968,071
流動資産	3,866,453,523	3,331,610,259	3,403,411,824	3,562,230,081	3,722,071,194
資産の部 合計	16,658,608,482	16,311,291,271	16,361,094,870	16,384,409,354	16,579,630,667
負 債 の 部					
固定負債	611,636,605	611,748,198	625,011,683	622,542,213	719,809,975
流動負債	318,952,723	301,679,285	287,404,795	279,518,542	312,388,945
負債の部 合計	930,589,328	913,427,483	912,416,478	902,060,755	1,032,198,920
純 資 産 の 部					
基本金	16,284,154,187	16,323,009,627	16,503,101,264	16,607,225,670	16,614,577,700
繰越収支差額	△ 556,135,033	△ 925,145,839	△ 1,054,422,872	△ 1,124,877,071	△ 1,067,145,953
純資産の部合計	15,728,019,154	15,397,863,788	15,448,678,392	15,482,348,599	15,547,431,747
負債及び純資産の部合計	16,658,608,482	16,311,291,271	16,361,094,870	16,384,409,354	16,579,630,667

平成27年度からの改正後学校法人会計基準に基づき、平成26年度以前の区分及び科目を組み替えて表示しています。

別表④ 財産目録

平成31年3月31日現在

（単位：円）

科　　目	細　　目		金　　額
Ⅰ　基本財産			12,857,559,473
1．土地	名古屋市西区笹塚町	5020.59 ㎡	687,170,959
	同　　東岸町	1,118.50 ㎡	40,618,500
	稲沢市稲沢町	33,277.68 ㎡	3,145,141,000
	同　　大塚北1丁目	1,925.00 ㎡	311,283,000
	同　　大塚北2丁目	8,462.00 ㎡	847,752,197
	計	49,803.77 ㎡	5,031,965,656
2．建物			
名古屋キャンパス	C館	3,905.14 ㎡	253,239,191
	S館	2,223.90 ㎡	62,929,696
	N館	1,898.64 ㎡	28,716,356
	E館	2,782.18 ㎡	367,649,569
稲沢キャンパス	本館　事務棟	2,792.91 ㎡	340,520,603
	〃　教室棟	2,474.45 ㎡	251,420,445
	北館	6,498.60 ㎡	848,869,478
	体育館	3,945.05 ㎡	464,054,705
	図書館	1,974.65 ㎡	462,488,278
	FLOS館	2,900.91 ㎡	984,747,057
	クラブハウス	301.26 ㎡	32,715,039
	自転車置場及びｸﾞﾗｳﾝﾄﾞ建物	97.62 ㎡	1
	学生寮	1,649.51 ㎡	200,359,604
	計	33,444.82 ㎡	4,297,710,022
3．構築物	門扉及び庭木及びﾃﾆｽｺｰﾄ他		201,806,030
4．図書	基礎分野図書、専門分野図書、学術雑誌		612,153,749
5．教育研究用機器備品	机、椅子　他		348,764,675
6．管理用機器備品	応接椅子　他		39,191,268
7．車輌	乗用車　2台		2
8．特定資産	第2号基本金引当特定資産		1,800,000,000
	第3号基本金引当特定資産		200,000,000
	退職給与引当特定資産		150,000,000
9．その他の固定資産	電話加入権		478,673
	施設利用権		1,168,760
	教育研究用ソフトウェア		0
	管理用ソフトウェア		0
	有価証券		100,000,000
	保証金		74,298,508
	預託金		22,130
	計		175,968,071
Ⅱ　運用財産			3,722,071,194
1．現金預金	平成31年3月31日現在　有高		3,666,265,149
2．貯蔵品	実験実習材料及び消耗品　他		5,678,459
3．未収入金	私立大学退職金財団　他		49,227,586
4．前払金	会費他		900,000
Ⅲ　負債額			1,032,198,920
1．固定負債			719,809,975
（1）退職給与引当金	平成30年度末　全教職員退職金要支給額の100%		610,000,000
（2）長期未払金			109,809,975
2．流動負債			312,388,945
（1）前受金	令和元年度生　入学金他		230,075,800
（2）未払金			48,304,513
（3）預り金	教職員　源泉所得税　他		34,008,632
基本財産＋運用財産			16,579,630,667
負債額			1,032,198,920
差引純資産			15,547,431,747

4．主な年度別の財務比率比較

主な財務比率について、当該年度を含む５ヶ年の推移を記載する。

貸借対照表関係比率　（単位：%）

分類	比率名	算式	評価	法人種別	H26	H27	H28	H29	H30
自己資金は充実されているか	純資産構成比率	純資産 / 総負債+純資産	△	滝川学園	94.4	94.4	94.4	94.5	93.8
				大学法人（除医歯系）	87.5	87.5	87.6	87.8	
	基本金比率	基本金 / 基本金要組入額	△	滝川学園	99.9	99.9	99.9	99.9	99.1
				大学法人（除医歯系）	97.1	97.2	97.3	97.3	
資産構成はどうなっているか	固定資産構成比率	固定資産 / 総資産	▼	滝川学園	76.8	79.6	79.2	78.3	77.6
				大学法人（除医歯系）	86.4	86.5	86.7	86.6	
	流動資産構成比率	流動資産 / 総資産	△	滝川学園	23.2	20.4	20.8	21.7	22.4
				大学法人（除医歯系）	13.6	13.5	13.3	13.4	
	減価償却比率	減価償却累計額 / 減価償却資産取得価額（図書を除く）	—	滝川学園	44.7	39.6	41.9	44.6	45.6
				大学法人（除医歯系）	48.4	49.0	49.6	50.5	
負債に備える資産が蓄積されているか	流動比率	流動資産 / 流動負債	△	滝川学園	1,212.2	1,104.4	1,184.2	1,274.4	1,191.5
				大学法人（除医歯系）	253.2	254.1	252.2	248.3	
	前受金保有率	現金預金 / 前受金	△	滝川学園	1,369.8	1,366.6	1,366.1	1,504.1	1,593.5
				大学法人（除医歯系）	344.6	342.7	345.8	354.2	
負債の割合はどうか	総負債比率	総負債 / 総資産	▼	滝川学園	5.6	5.6	5.6	5.5	6.2
				大学法人（除医歯系）	12.5	12.5	12.4	12.2	
	負債比率	総負債 / 純資産	▼	滝川学園	5.9	5.9	5.9	5.8	6.6
				大学法人（除医歯系）	14.3	14.3	14.2	13.9	

事業活動収支計算書関係比率　（単位：%）

分類	比率名	算式	評価	法人種別	H26	H27	H28	H29	H30
経営状況はどうか	経常収支差額比率	経常収支差額 / 経常収入	△	滝川学園	4.7	▲ 1.7	2.0	1.8	3.3
				大学法人（除医歯系）	4.6	3.4	4.1	3.9	
	事業活動収支差額比率	基本金組入前当年度収支差額 / 事業活動収入	△	滝川学園	6.4	▲ 17.2	2.5	1.8	3.3
				大学法人（除医歯系）	7.2	4.7	4.9	4.9	
収入構成はどうなっているか	学生生徒等納付金比率	学生生徒等納付金 / 経常収入	—	滝川学園	81.5	84.5	78.5	82.0	82.0
				大学法人（除医歯系）	70.8	73.7	73.7	74.7	
	寄附金比率	寄附金 / 事業活動収入	△	滝川学園	1.0	0.8	0.4	0.6	0.4
				大学法人（除医歯系）	3.9	2.3	3.0	2.3	
	補助金比率	補助金 / 事業活動収入	△	滝川学園	11.4	11.8	12.9	11.7	11.3
				大学法人（除医歯系）	12.2	12.5	12.3	12.5	
支出構成は適切であるか	人件費比率	人件費 / 経常収入	▼	滝川学園	56.0	55.6	57.4	55.7	56.3
				大学法人（除医歯系）	53.2	53.7	53.6	53.8	
	教育研究経費比率	教育研究経費 / 経常収入	△	滝川学園	26.3	31.5	27.3	28.9	28.2
				大学法人（除医歯系）	32.5	33.2	33.0	33.3	
	管理経費比率	管理経費 / 経常収入	▼	滝川学園	12.6	14.2	13.2	13.4	11.9
				大学法人（除医歯系）	9.4	9.3	9.0	8.8	
	借入金利息比率	借入金等利息 / 経常収入	—	滝川学園	0.0	0.0	0.0	0.0	0.0
				大学法人（除医歯系）	0.2	0.2	0.2	0.2	
	基本金組入率	基本金組入額 / 事業活動収入	△	滝川学園	1.3	2.0	9.4	5.4	5.1
				大学法人（除医歯系）	13.6	12.2	11.8	10.8	
	減価償却額比率	減価償却額 / 経常支出	—	滝川学園	14.4	14.4	15.0	15.6	15.1
				大学法人（除医歯系）	11.7	11.8	11.8	11.9	
収入と支出のバランスはとれているか	人件費依存率	人件費 / 学生生徒等納付金	▼	滝川学園	68.8	65.9	73.1	67.9	68.7
				大学法人（除医歯系）	73.3	73.0	72.8	71.9	
	基本金組入後収支比率	事業活動支出 / 事業活動収入—基本金組入額	▼	滝川学園	94.9	119.6	107.7	103.9	101.9
				大学法人（除医歯系）	107.5	108.6	107.8	106.5	

活動区分資金収支計算書関係比率　（単位：%）

分類	比率名	算式	評価	法人種別	H26	H27	H28	H29	H30
教育活動でキャッシュフローが生み出せているか	教育活動資金収支差額比率	教育活動資金収支差額 / 教育活動資金収入計	△	滝川学園	18.5	15.6	12.0	21.1	17.0
				大学法人（除医歯系）	18.6	13.4	14.2	14.1	

評価について　・・・　△ 高い方が良い　▼ 低い方が良い　— どちらともいえない（「今日の私学財政」より）

※平成27年度からの改正後学校法人会計基準に基づき、平成26年度以前は組み替えた参考数値です。

5. その他

① 有価証券の状況
有価証券の評価基準及び評価方法については、移動平均法に基づく原価法によっております。

② 借入金の状況
該当なし

③ 学校債の状況
該当なし

④ 減価償却額の累計額　4,098,750,048 円

⑤ 翌会計年度以降の会計年度において基本金への組入れを行うこととなる金額　148,223,318 円

⑥ その他
退職給与引当金については、退職金の支給に備えるため、期末要支給額の100%を基にして、私立大学退職金財団に対する掛金の累計額と交付金の累計額との繰入調整額を加減した金額を計上しております。

⑦ 関連当事者等との取引の状況
記載すべき事項はありません。

⑧重要な会計方針の変更等
該当事項はありません。

６．参考資料

グラフ①
資金収支の推移

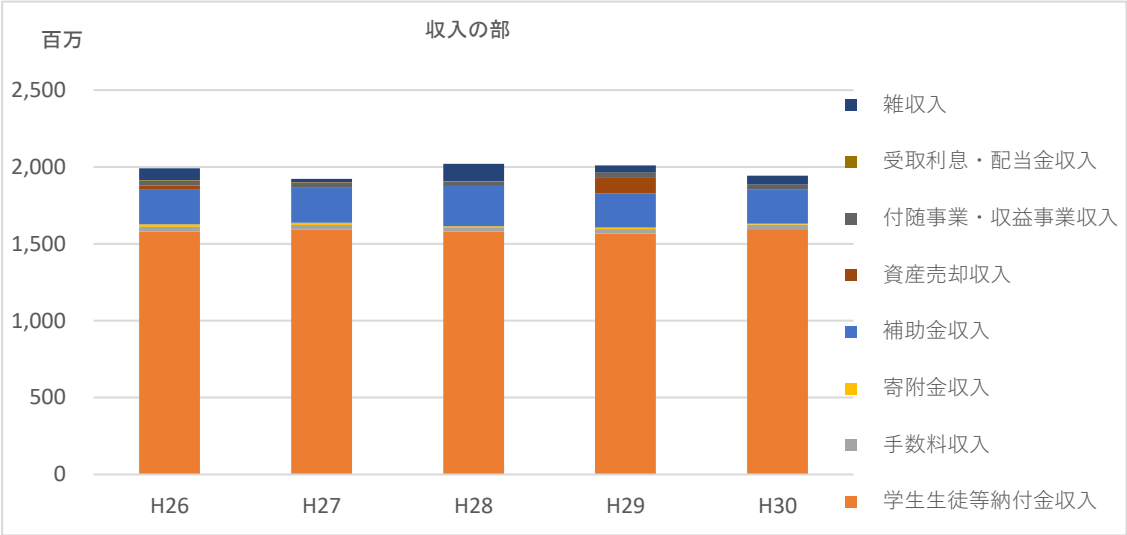

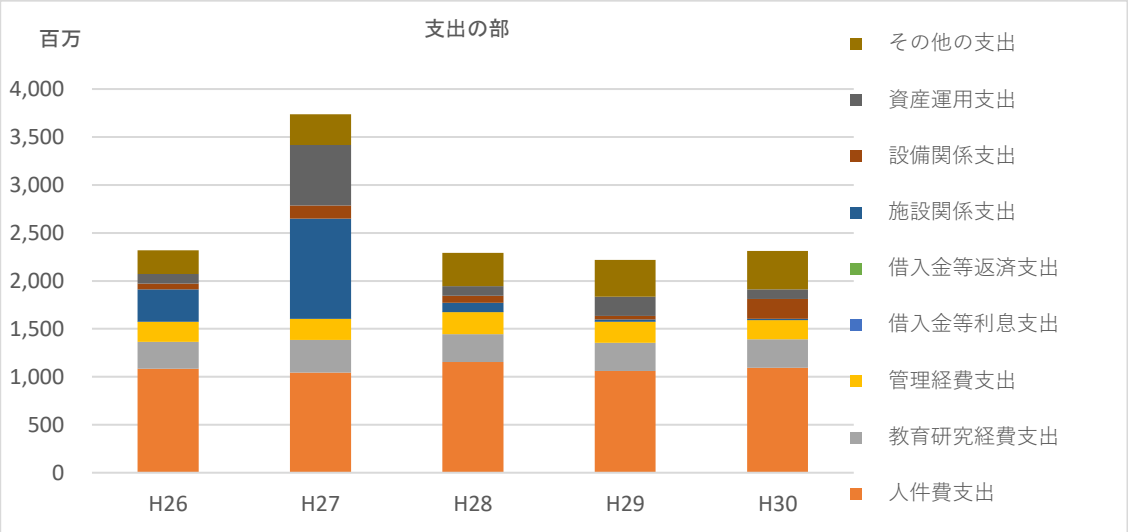

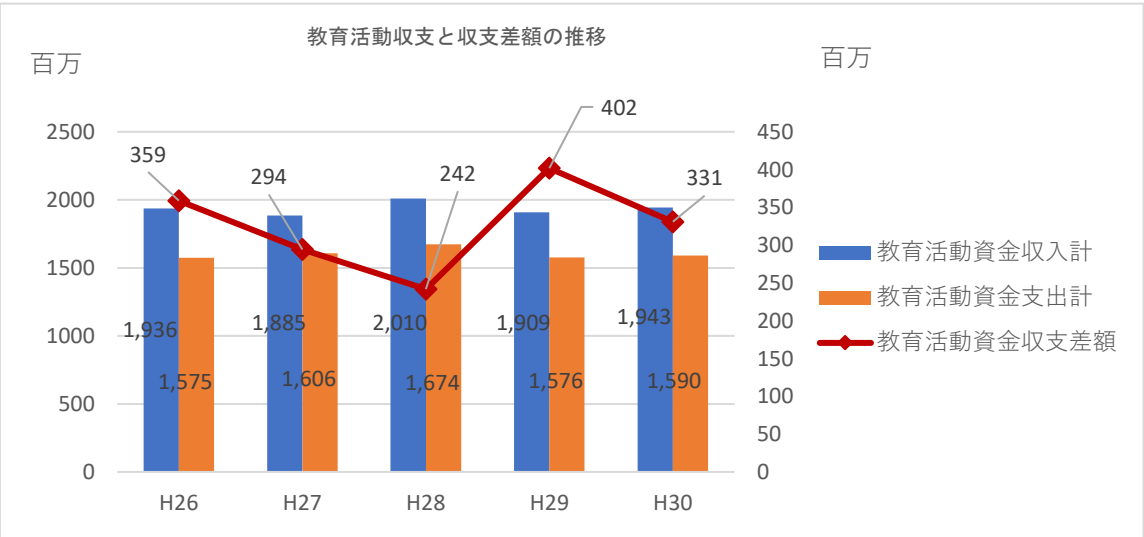

事業活動収支の推移

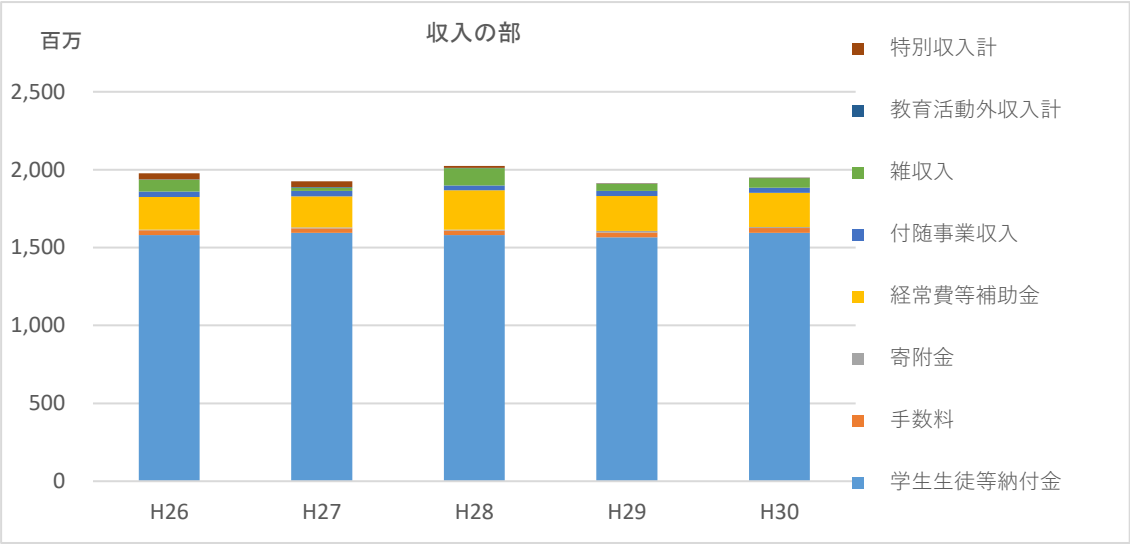
収入の部
百万
2,500
2,000
1,500
1,000
500
0
H26
H27
H28
H29
H30
特別収入計
教育活動外収入計
雑収入
付随事業収入
経常費等補助金
寄附金
手数料
学生生徒等納付金

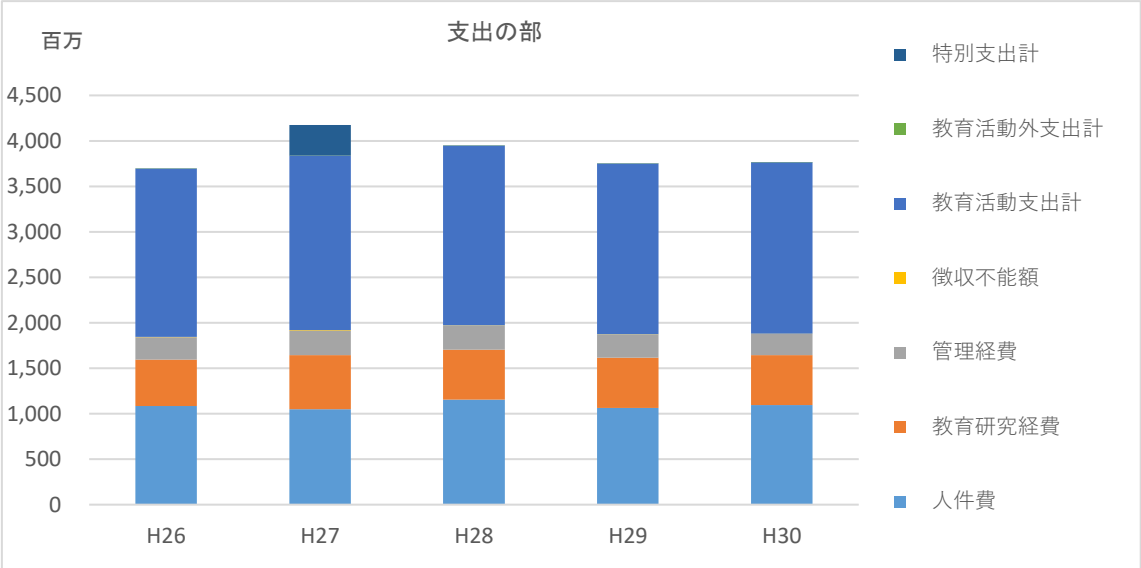
支出の部
百万
4,500
4,000
3,500
3,000
2,500
2,000
1,500
1,000
500
0
H26
H27
H28
H29
H30
特別支出計
教育活動外支出計
教育活動支出計
徴収不能額
管理経費
教育研究経費
人件費

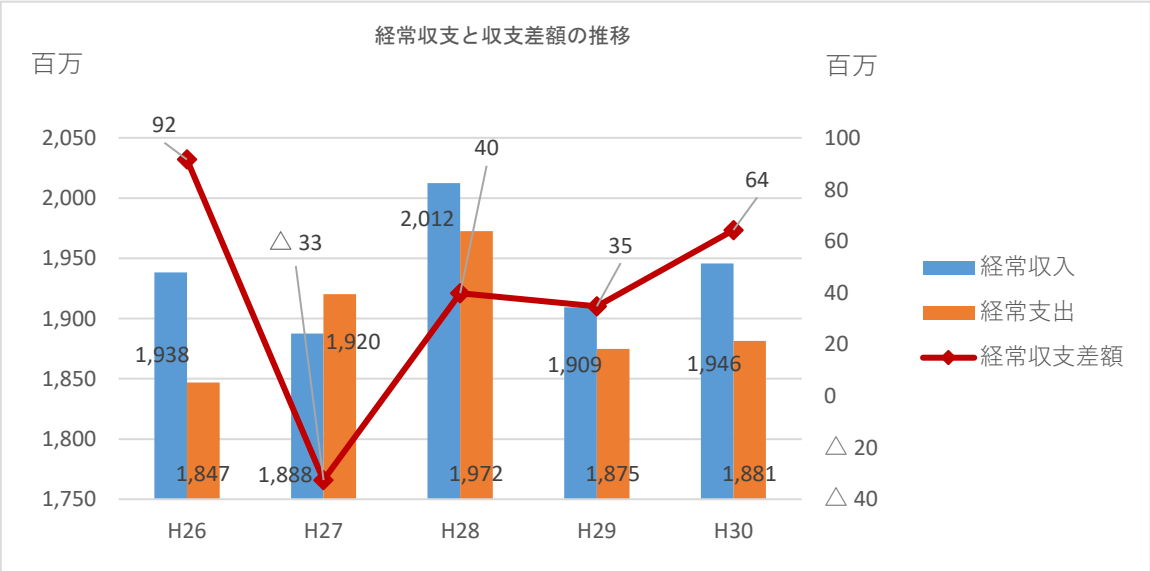
経常収支と収支差額の推移
百万
百万
2,050
2,000
1,950
1,900
1,850
1,800
1,750
100
80
60
40
20
0
△ 20
△ 40
92
△ 33
40
35
64
1,938
1,847
1,920
1,888
2,012
1,972
1,909
1,875
1,946
1,881
H26
H27
H28
H29
H30
経常収入
経常支出
経常収支差額

グラフ ②

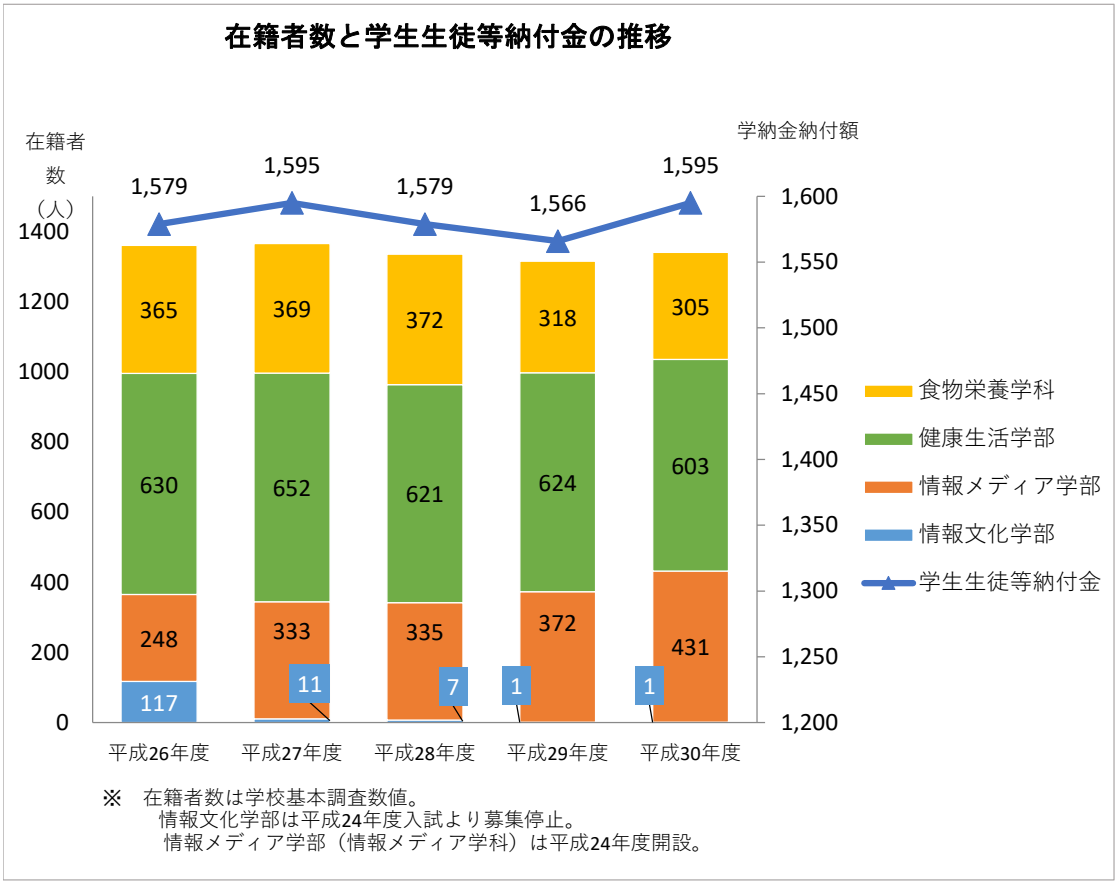
在籍者数と学生生徒等納付金の推移
在籍者数（人）
学納金納付額
1,579
1,595
1,579
1,566
1,595
365
369
372
318
305
630
652
621
624
603
248
333
335
372
431
117
11
7
1
1
平成26年度
平成27年度
平成28年度
平成29年度
平成30年度
食物栄養学科
健康生活学部
情報メディア学部
情報文化学部
学生生徒等納付金
※ 在籍者数は学校基本調査数値。
情報文化学部は平成24年度入試より募集停止。
情報メディア学部（情報メディア学科）は平成24年度開設。

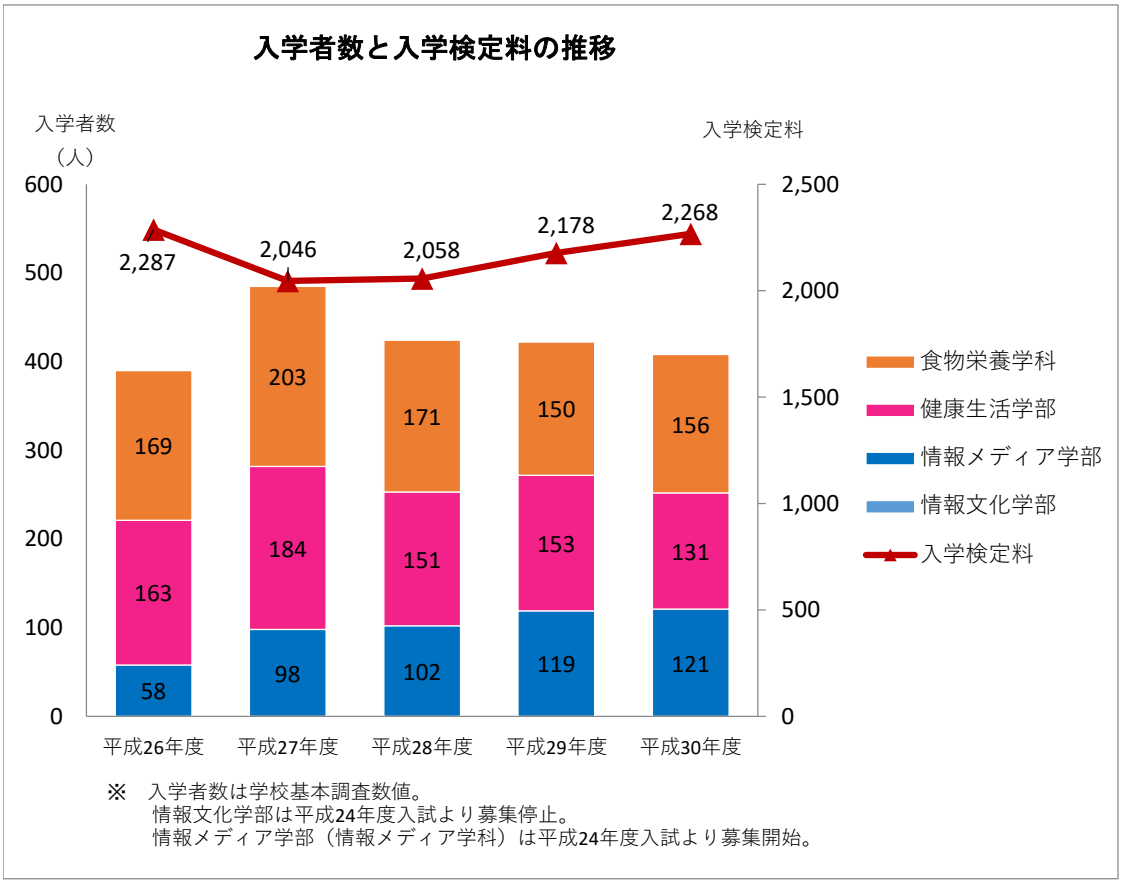
入学者数と入学検定料の推移
入学者数（人）
入学検定料
2,287
2,046
2,058
2,178
2,268
169
203
171
150
156
163
184
151
153
131
58
98
102
119
121
平成26年度
平成27年度
平成28年度
平成29年度
平成30年度
食物栄養学科
健康生活学部
情報メディア学部
情報文化学部
入学検定料
※ 入学者数は学校基本調査数値。
情報文化学部は平成24年度入試より募集停止。
情報メディア学部（情報メディア学科）は平成24年度入試より募集開始。

グラフ ③

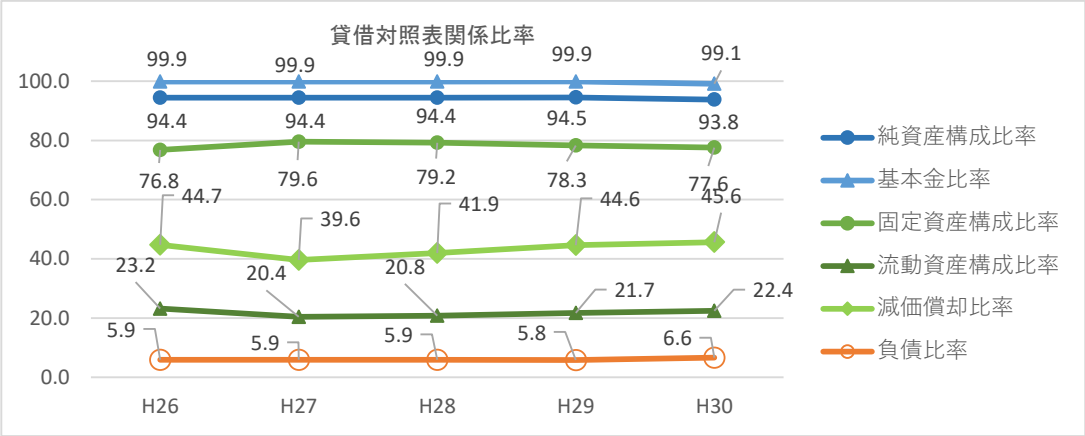
貸借対照表関係比率
100.0
80.0
60.0
40.0
20.0
0.0
99.9
99.9
99.9
99.9
99.1
94.4
94.4
94.4
94.5
93.8
76.8
79.6
79.2
78.3
77.6
44.7
39.6
41.9
44.6
45.6
23.2
20.4
20.8
21.7
22.4
5.9
5.9
5.9
5.8
6.6
H26
H27
H28
H29
H30
純資産構成比率
基本金比率
固定資産構成比率
流動資産構成比率
減価償却比率
負債比率

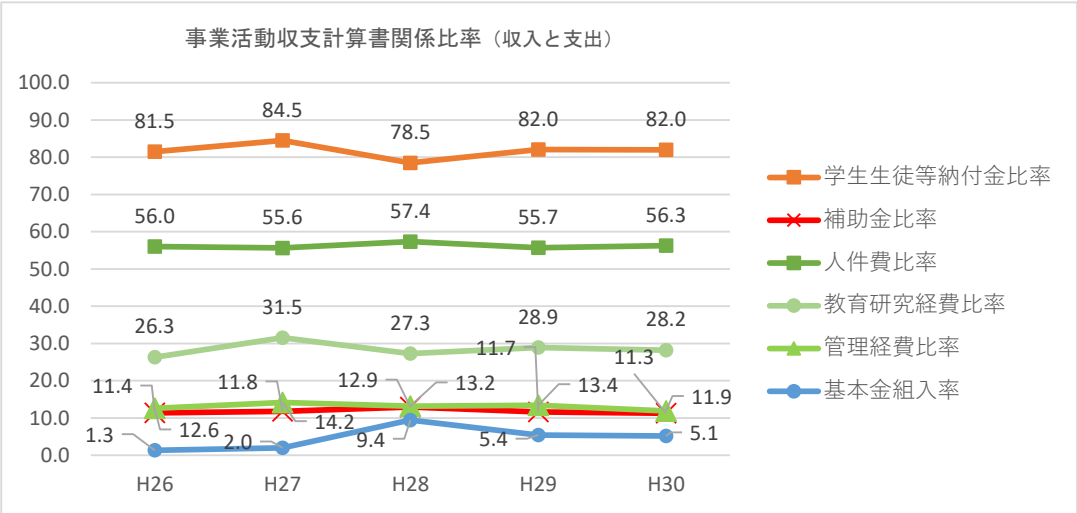
事業活動収支計算書関係比率（収入と支出）
100.0
90.0
80.0
70.0
60.0
50.0
40.0
30.0
20.0
10.0
0.0
81.5
84.5
78.5
82.0
82.0
56.0
55.6
57.4
55.7
56.3
26.3
31.5
27.3
28.9
28.2
11.4
11.8
12.9
13.2
11.7
13.4
11.3
11.9
1.3
12.6
2.0
14.2
9.4
5.4
5.1
H26
H27
H28
H29
H30
学生生徒等納付金比率
補助金比率
人件費比率
教育研究経費比率
管理経費比率
基本金組入率

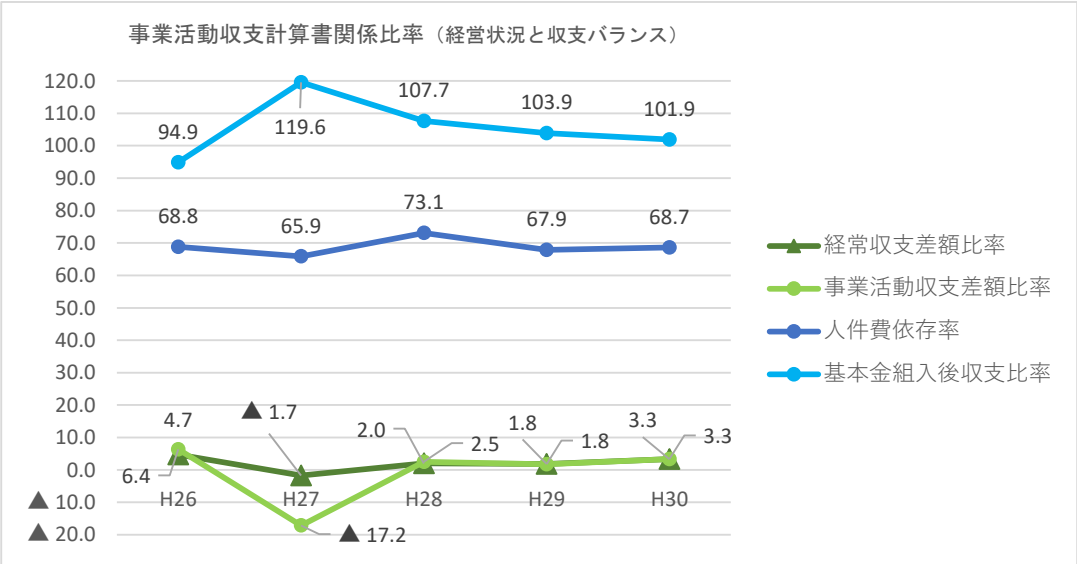
事業活動収支計算書関係比率（経営状況と収支バランス）
120.0
110.0
100.0
90.0
80.0
70.0
60.0
50.0
40.0
30.0
20.0
10.0
0.0
▲10.0
▲20.0
94.9
119.6
107.7
103.9
101.9
68.8
65.9
73.1
67.9
68.7
4.7
▲1.7
2.0
2.5
1.8
1.8
3.3
3.3
6.4
▲17.2
H26
H27
H28
H29
H30
経常収支差額比率
事業活動収支差額比率
人件費依存率
基本金組入後収支比率

自己点検評価報告書

－【データ編】　平成３０年度版－

（令和元年度発行）

編集　名　古　屋　文　理　大　学

名古屋文理大学短期大学部

自　己　点　検　評　価　委　員　会

発行　学　校　法　人　　滝　川　学　園

名古屋市西区笹塚町２丁目１番地